

รายงานผลการปฏิบัติตามมาตรการป้องกัน
และแก้ไขผลกระทบสิ่งแวดล้อม
และมาตรการติดตามตรวจสอบผลกระทบสิ่งแวดล้อม

โครงการอาคารชุด M THONGLOR 10
ตั้งอยู่เลขที่ 9 ซอยเอกมัย 12 ถนนสุขุมวิท แขวงคลองตันเหนือ
เขตวัฒนา กรุงเทพมหานคร

นิติบุคคลอาคารชุด เอ็ม ทองหล่อ 10

ฉบับประจำเดือนกรกฎาคม ถึง เดือนธันวาคม พ.ศ. 2568
(ระยะดำเนินการ)



รายงานผลการปฏิบัติตามมาตรการป้องกัน
และแก้ไขผลกระทบสิ่งแวดล้อม
และมาตรการติดตามตรวจสอบผลกระทบสิ่งแวดล้อม

โครงการอาคารชุด M THONGLOR 10
ตั้งอยู่เลขที่ 9 ซอยเอกมัย 12 ถนนสุขุมวิท แขวงคลองตันเหนือ
เขตวัฒนา กรุงเทพมหานคร

นิติบุคคลอาคารชุด เอ็ม ทองหล่อ 10

ฉบับประจำเดือนกรกฎาคม ถึง เดือนธันวาคม พ.ศ. 2568
(ระยะดำเนินการ)

หนังสือรับรองการจัดทำรายงานผลการปฏิบัติตามมาตรการป้องกันและแก้ไขผลกระทบสิ่งแวดล้อม
และมาตรการติดตามตรวจสอบผลกระทบสิ่งแวดล้อม
โครงการอาคารชุด M THONGLOR 10

วันที่ 12 มกราคม พ.ศ. 2569

หนังสือรับรองนี้ขอรับรองว่า บริษัท หัซ พร็อพเพอร์ตี้ จำกัด เป็นผู้จัดทำรายงานผลการปฏิบัติตามมาตรการ
ป้องกันและแก้ไขผลกระทบสิ่งแวดล้อมและมาตรการติดตามตรวจสอบผลกระทบสิ่งแวดล้อมโครงการอาคารชุด M
THONGLOR 10 ตั้งอยู่ที่เลขที่ 9 ซอยเอกมัย 12 ถนนสุขุมวิท แขวงคลองตันเหนือ เขตวัฒนา กรุงเทพมหานคร นิตบุศคล
อาคารชุด เอ็ม ทองหล่อ 10 ฉบับประจำเดือน

- () มกราคม – มิถุนายน พ.ศ. 2568
(✓) กรกฎาคม – ธันวาคม พ.ศ. 2568
() อื่น ๆ

โดยมีคณะผู้จัดทำรายงาน ดังต่อไปนี้

ผู้จัดทำรายงาน

ลายมือชื่อ

ตำแหน่ง

วิศวกร

นักวิชาการสิ่งแวดล้อม

นักวิชาการสิ่งแวดล้อม

นักวิชาการสิ่งแวดล้อม

ขอแสดงความนับถือ

กรรมการบริหาร

บริษัท หัซ พร็อพเพอร์ตี้ จำกัด

1. ชื่อโครงการ โครงการอาคารชุด M THONGLOR 10
2. สถานที่ตั้ง ตั้งอยู่ที่เลขที่ 9 ซอยเอกมัย 12 ถนนสุขุมวิท แขวงคลองตันเหนือ เขตวัฒนา กรุงเทพมหานคร 10160
3. ชื่อเจ้าของโครงการ นิติบุคคลอาคารชุด เอ็ม ทองหล่อ 10
4. สถานที่ติดต่อ ตั้งอยู่ที่เลขที่ 9 ซอยเอกมัย 12 ถนนสุขุมวิท แขวงคลองตันเหนือ เขตวัฒนา กรุงเทพมหานคร 10160
5. จัดทำโดย บริษัท ทัช พร็อพเพอร์ตี้ จำกัด
6. โครงการได้รับความเห็นชอบในรายงานการประเมินผลกระทบสิ่งแวดล้อม
ทส 1009.5/13551 ลงวันที่ 28 พฤศจิกายน 2557
7. โครงการได้นำเสนอรายงานผลการปฏิบัติตามมาตรการฯ ครึ่งสุดท้ายเมื่อ :

รายงานผลการปฏิบัติตามมาตรการป้องกันและแก้ไขผลกระทบสิ่งแวดล้อมและมาตรการติดตามตรวจสอบ
ผลกระทบสิ่งแวดล้อม โครงการอาคารชุด M THONGLOR 10 ของนิติบุคคลอาคารชุด เอ็ม ทองหล่อ 10
ระหว่างเดือนมกราคม ถึงเดือนมิถุนายน พ.ศ.2568
8. รายละเอียดโครงการ
 - ลักษณะ/ประเภทโครงการ อาคารชุดพักอาศัย จำนวนห้องพัก 174 ห้อง
 - ขนาดพื้นที่โครงการ ขนาดพื้นที่โครงการ 1-0-72 ไร่

สารบัญ

บทที่	หน้าที่
1. บทนำ	1-1
1.1 ความเป็นมาของการจัดทำรายงาน	1-1
1.2 วัตถุประสงค์ของการจัดทำรายงาน	1-2
1.3 ขอบเขตการศึกษา	1-2
1.4 แผนการดำเนินการของโครงการ	1-2
1.5 รายละเอียดโครงการโดยสังเขป	1-16
1.6 สถานภาพปัจจุบันของโครงการ	1-17
2. รายละเอียดของโครงการ	2-1
2.1 ประเภทและขนาดโครงการ	2-1
2.2 การบำบัดน้ำเสีย	2-2
2.3 ระบบน้ำใช้	2-2
2.4 การระบายน้ำและการป้องกันน้ำท่วม	2-3
2.5 การจัดการมูลฝอย	2-3
2.6 ระบบไฟฟ้า	2-4
2.7 ระบบป้องกันและเตือนอัคคีภัย	2-4
2.8 ระบบถนน การจราจร และลานจอดรถ	2-7
2.9 พื้นที่นันทนาการ และพื้นที่สีเขียว	2-7
2.10 ระบบระบายอากาศ	2-8
3. การปฏิบัติตามมาตรการป้องกันและลดผลกระทบสิ่งแวดล้อม	3-1
4. ผลการติดตามตรวจสอบคุณภาพสิ่งแวดล้อม	4-1
4.1 บทนำ	4-1
4.2 ขอบเขตการติดตามตรวจสอบ	4-1
4.2.1 การติดตามตรวจสอบผลกระทบสิ่งแวดล้อม	4-1
4.2.2 พารามิเตอร์และวิธีการตรวจวิเคราะห์	4-2
4.3 มาตรฐานที่ใช้เปรียบเทียบ	4-3
4.4 ผลการติดตามตรวจสอบผลกระทบสิ่งแวดล้อม	4-3
4.5 ผลการตรวจวัดคุณภาพสิ่งแวดล้อม	4-10
4.5.1 ผลการตรวจวัดคุณภาพน้ำหลังการบำบัด	4-10
4.5.2 ผลการตรวจวัดคุณภาพน้ำสระว่ายน้ำ	4-17
4.5.3 ผลการตรวจวัดคุณภาพน้ำใช้	4-20



สารบัญ (ต่อ)

บทที่	หน้าที่
4.6 สรุปผลการตรวจวัดคุณภาพสิ่งแวดล้อม	4-21
4.6.1 คุณภาพน้ำที่ผ่านการบำบัดน้ำเสีย	4-21
4.6.2 คุณภาพน้ำสระว่ายน้ำ	4-21
4.7 เปรียบเทียบผลการตรวจวัดคุณภาพน้ำทิ้งที่ผ่านมา	4-22
4.7.1 ผลการตรวจวิเคราะห์คุณภาพน้ำทิ้ง (Waste Water Quality)	4-22
4.7.2 เปรียบเทียบผลการตรวจวัดคุณภาพน้ำสระว่ายน้ำที่ผ่านมา	4-35
ภาคผนวก	
ก-1 หนังสือเห็นชอบ ที่ ทส 1009.5/13551 ลงวันที่ 28 พฤศจิกายน 2557	
ก-2 หนังสือจดทะเบียนแต่งตั้งนิติบุคคลอาคารชุด (อ.ช.13)	
ข รูปภาพแสดงการปฏิบัติงานตามมาตรการฯ	
ค เอกสารประกอบการปฏิบัติตามมาตรการฯ	
ค1 เอกสารบันทึกการทำงานของระบบบำบัดน้ำเสีย ทส.1	
ค2 เอกสารตรวจสอบระบบต่างๆ	
ค3 ตารางตรวจเช็คสระว่ายน้ำ	
ค4 ใบเสร็จการเก็บขยะ	
ค5 ใบเสร็จสูบล้างปฏิภาณ	
ค6 เอกสารรับรองการฝึกซ้อมดับเพลิงและฝึกซ้อมอพยพหนีไฟ	
ง ผลการติดตามตรวจสอบคุณภาพสิ่งแวดล้อม	
จ กฎหมายที่เกี่ยวข้อง	
ฉ เอกสารสอบเทียบ	
ช ห้องปฏิบัติการวิเคราะห์เอกชน	



สารบัญรูปภาพ

รูปภาพ	หน้าที่
1.6-1 สภาพภายในพื้นที่โครงการ ณ เดือนตุลาคม 2568	1-17
2.1-1 แผนที่ตั้งโครงการ	2-1
4.5-1 กราฟเปรียบเทียบผลการตรวจวัดค่าความเป็นกรด-ด่าง (pH)	4-13
4.5-2 กราฟเปรียบเทียบผลการตรวจวัดปริมาณตะกอนแขวนลอย (Suspended Solids)	4-13
4.5-3 กราฟเปรียบเทียบผลการตรวจวัดปริมาณของแข็งที่ละลายน้ำ (Total Dissolve Solids)	4-14
4.5-4 กราฟเปรียบเทียบผลการตรวจวัดปริมาณออกซิเจนที่แบคทีเรียใช้ในการย่อยสลายสารอินทรีย์ (Biochemical Oxygen Demand)	4-14
4.5-5 กราฟเปรียบเทียบผลการตรวจวัดปริมาณซัลไฟด์ (Sulfide)	4-15
4.5-6 กราฟเปรียบเทียบผลการตรวจวัดปริมาณน้ำมันและไขมัน (Oil & Grease)	4-15
4.5-7 กราฟเปรียบเทียบผลการตรวจวัดปริมาณที่เคเอ็น (Total Kjeldahl Nitrogen)	4-16
4.5-8 กราฟเปรียบเทียบผลการตรวจวัดปริมาณตะกอนหนัก (Settleable Solids)	4-16
4.7-1 กราฟเปรียบเทียบผลการตรวจวัดค่าความเป็นกรด-ด่าง (pH)	4-31
4.7-2 กราฟเปรียบเทียบผลการตรวจวัดปริมาณตะกอนแขวนลอย (Suspended Solids)	4-31
4.7-3 กราฟเปรียบเทียบผลการตรวจวัดปริมาณของแข็งที่ละลายน้ำ (Total Dissolve Solids)	4-32
4.7-4 กราฟเปรียบเทียบผลการตรวจวัดปริมาณออกซิเจนที่แบคทีเรียใช้ในการย่อยสลายสารอินทรีย์ (Biochemical Oxygen Demand)	4-32
4.7-5 กราฟเปรียบเทียบผลการตรวจวัดปริมาณซัลไฟด์ (Sulfide)	4-33
4.7-6 กราฟเปรียบเทียบผลการตรวจวัดปริมาณน้ำมันและไขมัน (Oil & Grease)	4-33
4.7-8 กราฟเปรียบเทียบผลการตรวจวัดปริมาณที่เคเอ็น (Total Kjeldahl Nitrogen)	4-34
4.7-9 กราฟเปรียบเทียบผลการตรวจวัดปริมาณตะกอนหนัก (Settleable Solids)	4-34



สารบัญตาราง

ตารางที่	หน้า
1.4-1	แผนการติดตามตรวจสอบผลกระทบสิ่งแวดล้อม โครงการอาคารชุด M THONGLOR 10 ของนิติบุคคลอาคารชุด เอ็ม ทองหล่อ 10
3-1	การปฏิบัติตามมาตรการป้องกันและแก้ไขผลกระทบสิ่งแวดล้อม และมาตรการติดตามตรวจสอบผลกระทบสิ่งแวดล้อม สิ่งแวดล้อม โครงการอาคารชุด M THONGLOR 10 ของนิติบุคคลอาคารชุด เอ็ม ทองหล่อ 10 ระหว่างเดือนกรกฎาคม - เดือนธันวาคม พ.ศ.2568
4.2-1	ขอบเขตการดำเนินงานตรวจวัดคุณภาพสิ่งแวดล้อม
4.4-1	ผลการปฏิบัติตามมาตรการติดตามตรวจสอบผลกระทบสิ่งแวดล้อม โครงการอาคารชุด M THONGLOR 10 (ระยะดำเนินการ) ของนิติบุคคลอาคารชุด เอ็ม ทองหล่อ 10
4.5-1	ผลการตรวจวัดคุณภาพน้ำทิ้ง
4.5-2	ผลการตรวจวัดคุณภาพน้ำทิ้ง
4.5-3	ผลการตรวจวัดคุณภาพน้ำระเหยน้ำ
4.5-4	ผลการตรวจวัดคุณภาพน้ำระเหยน้ำ
4.7-1	ผลการตรวจวัดคุณภาพน้ำทิ้งจุดที่ 1 น้ำทิ้งก่อนเข้าระบบบำบัดน้ำเสีย ระหว่างมกราคม พ.ศ. 2567 - ธันวาคม พ.ศ. 2568 ที่ผ่านมา
4.7-2	ผลการตรวจวัดคุณภาพน้ำทิ้งจุดที่ 2 น้ำทิ้งหลังผ่านการบำบัดแล้ว ระหว่างมกราคม พ.ศ. 2567 - ธันวาคม พ.ศ. 2568 ที่ผ่านมา
4.7-3	ผลการตรวจวัดคุณภาพน้ำระเหยน้ำระเหยน้ำส่วนลึก ระหว่างมกราคม พ.ศ. 2567 - กรกฎาคม พ.ศ. 2568 ที่ผ่านมา
4.7-4	ผลการตรวจวัดคุณภาพน้ำระเหยน้ำระเหยน้ำส่วนต้น ระหว่างมกราคม พ.ศ. 2567 - กรกฎาคม พ.ศ. 2568 ที่ผ่านมา



บทที่ 1

บทนำ



1.1 ความเป็นมาของการจัดทำรายงาน

โครงการอาคารชุด M THONGLOR 10 ตั้งอยู่ที่เลขที่ 9 ซอยเอกมัย 12 ถนนสุขุมวิท แขวงคลองตันเหนือ เขตวัฒนา กรุงเทพมหานคร บริษัท เมเจอร์ ดีเวลลอปเม้นท์ เอสเตท จำกัด (ปัจจุบันได้โอนให้นิติบุคคลอาคารชุด เอ็ม ทองหล่อ 10) เป็นโครงการประเภทอาคารอยู่อาศัยรวม (อาคารชุด) ขนาดพื้นที่โครงการ 1-0-72 ไร่ ประกอบด้วย อาคารขนาดความสูง 22 ชั้น จำนวน 1 อาคาร มีห้องพักอาศัยทั้งสิ้น 174 ห้อง (ห้องชุดพักอาศัย 173 ห้อง และห้องชุดเพื่อการพาณิชย์ 1 ห้อง) ซึ่งโครงการก่อสร้างภายหลังได้รับมติเห็นชอบจากคณะกรรมการผู้ชำนาญการฯ ของสำนักงานนโยบายและแผนทรัพยากรธรรมชาติและสิ่งแวดล้อม ปัจจุบันดำเนินการก่อสร้างแล้วเสร็จ และอยู่ในระยะดำเนินการของโครงการ

ทั้งนี้ โครงการเข้าข่ายที่จะต้องศึกษาและจัดทำรายงานการประเมินผลกระทบสิ่งแวดล้อม (EIA) โครงการเข้าข่ายต้องจัดทำรายงานฯ ตามประกาศกระทรวงวิทยาศาสตร์ฯ เรื่องกำหนดประเภทและขนาดของโครงการหรือกิจการของส่วนราชการ รัฐวิสาหกิจ หรือเอกชนที่ต้องจัดทำรายงานฯ ประเภทโครงการอาคารอยู่อาศัยรวม ตามกฎหมายว่าด้วยการควบคุมอาคารที่กำหนดให้อาคารอยู่อาศัยรวมตามกฎหมายว่าด้วยการควบคุมอาคาร ที่มีจำนวนห้องพักตั้งแต่ 80 ห้องขึ้นไป หรือมีพื้นที่ใช้สอยตั้งแต่ 4,000 ตารางเมตรขึ้นไป ต้องจัดทำรายงานการประเมินผลกระทบสิ่งแวดล้อม เสนอต่อสำนักงานนโยบายและแผนทรัพยากรธรรมชาติและสิ่งแวดล้อม (สผ.) เพื่อประกอบการพิจารณาก่อนการดำเนินการ และได้รับความเห็นชอบในรายงานฯ จากคณะกรรมการผู้ชำนาญการพิจารณาการวิเคราะห์ผลกระทบสิ่งแวดล้อมด้านอาคาร การจัดสรรที่ดินและบริการชุมชน ตามหนังสือเลขที่ ทส 1009.5/13551 ลงวันที่ 28 พฤศจิกายน 2557

ภายหลังจากการได้รับการเห็นชอบในรายงานการประเมินผลกระทบสิ่งแวดล้อม (EIA) จากสำนักงานนโยบายและแผนทรัพยากรธรรมชาติและสิ่งแวดล้อม (สผ.) ทางเจ้าของโครงการ นิติบุคคลอาคารชุด เอ็ม ทองหล่อ 10 มีหน้าที่ปฏิบัติตามมาตรการป้องกันและแก้ไขผลกระทบสิ่งแวดล้อม และมาตรการติดตามตรวจสอบผลกระทบสิ่งแวดล้อม ที่กำหนดไว้ในเงื่อนไขแนบท้ายของหนังสือเห็นชอบ โดยนิติบุคคลอาคารชุด เอ็ม ทองหล่อ 10 ได้มอบหมายให้บริษัท ทัช พร็อพเพอร์ตี้ จำกัด เป็นผู้ติดตามตรวจสอบผลการปฏิบัติตามมาตรการฯ และจัดทำรายงานผลการปฏิบัติตามมาตรการป้องกันและแก้ไขผลกระทบสิ่งแวดล้อม และมาตรการติดตามตรวจสอบคุณภาพสิ่งแวดล้อม (EIA Monitor) เพื่อนำเสนอหน่วยงานที่เกี่ยวข้อง โดยรายงานฉบับนี้เป็นการรายงานผลการปฏิบัติตามมาตรการป้องกันและแก้ไขผลกระทบสิ่งแวดล้อม และมาตรการติดตามตรวจสอบคุณภาพสิ่งแวดล้อม (ระยะดำเนินการ) ระหว่างเดือนกรกฎาคม ถึงเดือนธันวาคม พ.ศ.2568

1.2 วัตถุประสงค์ของการจัดทำรายงาน

1) เพื่อสรุปผลการปฏิบัติตามมาตรการติดตามตรวจสอบผลกระทบสิ่งแวดล้อม โครงการอาคารชุด M THONGLOR 10 ของนิติบุคคลอาคารชุด เอ็ม ทองหล่อ 10 (ระยะดำเนินการ) ระหว่างเดือนกรกฎาคม ถึงเดือนธันวาคม พ.ศ.2568

2) เพื่อนำผลการติดตามตรวจสอบผลกระทบสิ่งแวดล้อม มาเปรียบเทียบกับค่ามาตรฐานที่หน่วยงานราชการกำหนด และนำไปเป็นแนวทางในการจัดระบบการจัดการสิ่งแวดล้อม เพื่อลดผลกระทบต่อคุณภาพสิ่งแวดล้อมทั้งภายในโครงการ และต่อพื้นที่ข้างเคียง



3) เพื่อจัดทำเป็นข้อมูลการปฏิบัติตามมาตรการป้องกันและแก้ไขผลกระทบสิ่งแวดล้อม และมาตรการติดตามตรวจสอบผลกระทบสิ่งแวดล้อม นำเสนอต่อผู้รับผิดชอบของโครงการเอง และหน่วยงานที่เกี่ยวข้อง

1.3 ขอบเขตการศึกษา

ศึกษาข้อมูลรายละเอียด โครงการอาคารชุด M THONGLOR 10 ของนิติบุคคลอาคารชุด เอ็ม ทองหล่อ 10 ที่เสนอไว้ในรายงานการประเมินผลกระทบสิ่งแวดล้อม (EIA) และเอกสารข้อกำหนดด้านสิ่งแวดล้อมของหน่วยงานราชการที่เกี่ยวข้อง และทำการตรวจสอบผลการปฏิบัติตามมาตรการฯ ประเมินผลการปฏิบัติตามมาตรการฯ พร้อมทั้งเสนอแนะมาตรการป้องกันและลดผลกระทบเพิ่มเติม กรณีที่ผลการตรวจวัดมีแนวโน้มว่าการดำเนินกิจการของโครงการอาจจะก่อให้เกิดผลกระทบต่อคุณภาพสิ่งแวดล้อม โดยทำการพิจารณารายละเอียดดังนี้

- 1) มาตรการด้านทรัพยากรสิ่งแวดล้อมทางกายภาพ
- 2) มาตรการด้านทรัพยากรสิ่งแวดล้อมทางชีวภาพ
- 3) มาตรการด้านคุณค่าการใช้ประโยชน์ของมนุษย์
- 4) มาตรการด้านคุณค่าต่อคุณภาพชีวิต

1.4 แผนการดำเนินการของโครงการ

1.4.1 การตรวจสอบการปฏิบัติตามมาตรการป้องกันและแก้ไขผลกระทบสิ่งแวดล้อม และมาตรการติดตามตรวจสอบคุณภาพสิ่งแวดล้อม

จากรายงานการประเมินผลกระทบโครงการอาคารชุด M THONGLOR 10 ของนิติบุคคลอาคารชุด เอ็ม ทองหล่อ 10 ที่ผ่านความเห็นชอบจากสำนักงานนโยบายและแผนทรัพยากรธรรมชาติและสิ่งแวดล้อม ตามเลขที่ ทส 1009.5/13551 ลงวันที่ 28 พฤศจิกายน 2557 โครงการได้มอบหมายให้ บริษัท ทัท พร็อพเพอร์ตี้ จำกัด เป็นผู้ตรวจสอบการปฏิบัติตามมาตรการป้องกันและแก้ไขผลกระทบสิ่งแวดล้อมตามเงื่อนไขของมาตรการที่กำหนดไว้ พร้อมทั้งรายงานผลการตรวจสอบการปฏิบัติตามมาตรการและเสนอปัญหาและอุปสรรคในการปฏิบัติตามตลอดจนเสนอแนะแนวทางแก้ไขและการดำเนินการต่อไป เพื่อนำเสนอต่อเจ้าของโครงการ สำนักงานนโยบายและแผนทรัพยากรธรรมชาติและสิ่งแวดล้อม กรุงเทพมหานคร และสำนักงานเขตวัฒนา โดยนำเสนอในเดือนมกราคม 2569 แผนการติดตามตรวจสอบผลกระทบสิ่งแวดล้อมดัง ตารางที่ 1.4-1



ตารางที่ 1.4-1 แผนการติดตามตรวจสอบผลกระทบสิ่งแวดล้อม โครงการอาคารชุด M THONGLOR 10 ของนิติบุคคลอาคารชุด เอ็ม ทองหล่อ 10

ดัชนีคุณภาพสิ่งแวดล้อมที่ต้องติดตามตรวจสอบ	จุดเก็บตัวอย่าง	ความถี่	แผนการตรวจวัด (ก.ค. ถึง ธ.ค. 68)
1. แหล่งน้ำใช้			
- ความสามารถด้านวิศวกรรมประปา	- พื้นที่โครงการ	เดือนละ 1 ครั้ง ตลอดระยะเวลาเปิดดำเนินการ	✓
- โครงสร้างถังเก็บน้ำใต้ดิน และดาตไฟฟ้า รอยแตกร้าว	- พื้นที่โครงการ	เดือนละ 1 ครั้ง ตลอดระยะเวลาเปิดดำเนินการ	✓
- ลักษณะทางกายภาพ เช่น กลิ่น สี และความขุ่น	- พื้นที่โครงการ	เดือนละ 1 ครั้ง ตลอดระยะเวลาเปิดดำเนินการ	✓
ปริมาณ E. Coli ในถังเก็บน้ำ	พื้นที่โครงการ		✓
2. การใช้ไฟฟ้าและการอนุรักษ์พลังงาน			
- การผูกเรือนหรือสายไฟชำรุด	- พื้นที่โครงการ	เดือนละ 1 ครั้ง ตลอดระยะเวลาเปิดดำเนินการ	✓
3. การจัดการมูลฝอยและสิ่งปฏิกูล			
- ความสามารถในการรองรับขยะมูลฝอย และสภาพทั่วไป	- ห้องพักขยะรวมของโครงการ	เดือนละ 1 ครั้ง ตลอดระยะเวลาเปิดดำเนินการ	✓
- ขยะตกค้าง	- ห้องพักขยะรวมของโครงการ	เดือนละ 1 ครั้ง ตลอดระยะเวลาเปิดดำเนินการ	✓
- ความสะอาด	- ห้องพักขยะรวมของโครงการ	เดือนละ 1 ครั้ง ตลอดระยะเวลาเปิดดำเนินการ	✓



ตารางที่ 1.4-1 (ต่อ) แผนการติดตามตรวจสอบผลกระทบสิ่งแวดล้อม โครงการอาคารชุด M THONGLOR 10 ของนิติบุคคลอาคารชุด เอ็ม ทองหล่อ 10

ดัชนีคุณภาพสิ่งแวดล้อมที่ต้องติดตามตรวจสอบ	จุดเก็บตัวอย่าง	ความถี่	แผนการตรวจวัด (ก.ค. ถึง ธ.ค. 68)
3. การจัดการมูลฝอยและสิ่งปฏิกูล			
- การเปิด-ปิด ประตูห้องพักขยะรวม	- ห้องพักขยะรวมของโครงการ	ทุกวัน ตลอดระยะเวลาเปิดเนินการ	✓
- การเจริญเติบโตของไม้กระถาง	- ห้องพักขยะรวมของโครงการ	ทุกวัน ตลอดระยะเวลาเปิดเนินการ	
4. การคมนาคม			
- กิจกรรมหรือสิ่งกีดขวางบริเวณที่จอดรถ	- พื้นที่โครงการ	ทุกวัน ตลอดระยะเปิดดำเนินการ	✓
5. การป้องกันอัคคีภัย			
- การใช้งานได้ ของ Fire Alarm Bell, Manual Station, FHC, ระบบจ่ายน้ำดับเพลิง, ถังดับเพลิง แผงควบคุมสัญญาณ และ Alarm Switch สำหรับผู้ ที่ติดค้างในบันได	- พื้นที่โครงการ	ตรวจสอบตามระยะเวลาที่ผู้ผลิตแนะนำใจ แต่ละชนิดอุปกรณ์	✓



ตารางที่ 1.4-1 (ต่อ) แผนการติดตามตรวจสอบผลกระทบสิ่งแวดล้อม โครงการอาคารชุด M THONGLOR 10 ของนิติบุคคลอาคารชุด เอ็ม ทองหล่อ 10

ดัชนีคุณภาพสิ่งแวดล้อมที่ต้องติดตามตรวจสอบ	จุดเก็บตัวอย่าง	ความถี่	แผนการตรวจวัด (ก.ค. ถึง ธ.ค. 68)
6. . การระบายน้ำ			
- เศษขยะ และตะกอนดินทราย	- พื้นที่โครงการ	ทุกๆ 6 เดือน/ครั้ง ตลอดระยะเวลา เปิดดำเนินการ	✓
- การเปิด - ปิด (Sludge gate valve)	- พื้นที่โครงการ	ทุกๆ 6 เดือน/ครั้ง ตลอดระยะเวลา เปิดดำเนินการ	✓
- เครื่องสูบน้ำ	- พื้นที่โครงการ	ทุกๆ 6 เดือน/ครั้ง ตลอดระยะเวลา เปิดดำเนินการ	✓
- รั่ว คสล.	- พื้นที่โครงการ	ทุกๆ 6 เดือน/ครั้ง ตลอดระยะเวลา เปิดดำเนินการ	✓



ตารางที่ 1.4-1 (ต่อ) แผนการติดตามตรวจสอบผลกระทบสิ่งแวดล้อม โครงการอาคารชุด M THONGLOR 10 ของนิติบุคคลอาคารชุด เอ็ม ทองหล่อ 10

ดัชนีคุณภาพสิ่งแวดล้อมที่ต้องติดตามตรวจสอบ	จุดเก็บตัวอย่าง	ความถี่	แผนการตรวจวัด (ก.ค. ถึง ธ.ค. 68)
7. สระว่ายน้ำ			
1. บริเวณรอบสระว่ายน้ำและส่วนประกอบ	-		
- รางระบายน้ำล้น ฝาปิดรอบสระว่ายน้ำ กว้าง 30-40 ซม. ไม่เป็นสนิม แข็งแรง ทำความสะอาดง่าย อยู่ในสภาพดี และไม่มีน้ำล้นออกจากราง	บริเวณรอบสระว่ายน้ำ	ทุกสัปดาห์ ตลอดระยะเวลาเปิดดำเนินการ	✓
- อุปกรณ์เครื่องมือทำความสะอาดสระว่ายน้ำ ได้แก่ เครื่องดูดตะกอน แปรงขัดสระชนิดลวดทองเหลือง และพลาสติกกรวมทั้งตะแกรงข้อนวัสดุแขวนลอย	บริเวณรอบสระว่ายน้ำ	ทุกสัปดาห์ ตลอดระยะเวลาเปิดดำเนินการ	✓
- มีที่ว่างสำหรับใช้เป็นทางเดินรอบสระว่ายน้ำ ความกว้างไม่น้อยกว่า 1.2 ม. ไม่ลื่น ไม่มีน้ำขัง ทำความสะอาดง่าย	บริเวณรอบสระว่ายน้ำ	ทุกสัปดาห์ ตลอดระยะเวลาเปิดดำเนินการ	✓
- ป้ายบอกความลึก หรือตัวเลขบอกระดับความลึก ที่สามารถมองเห็นได้ชัดเจน ในกรณีที่สระว่ายน้ำนั้นมี ความลึกตั้งแต่ 1.5 ม. ขึ้นไป โดยมีตัวเลขแสดง ความลึกตั้งแต่ 1.5 ม. ขึ้นไปโดยมีตัวเลขแสดง ความลึกใน ระยะๆ อย่างน้อย 3 ระยะ	บริเวณรอบสระว่ายน้ำ	ทุกสัปดาห์ ตลอดระยะเวลาเปิดดำเนินการ	✓
- - แสงสว่างเพียงพอทั่วบริเวณสระว่ายน้ำ	บริเวณรอบสระว่ายน้ำ	ทุกสัปดาห์ ตลอดระยะเวลาเปิดดำเนินการ	✓



ตารางที่ 1.4-1 (ต่อ) แผนการติดตามตรวจสอบผลกระทบสิ่งแวดล้อม โครงการอาคารชุด M THONGLOR 10 ของนิติบุคคลอาคารชุด เอ็ม ทองหล่อ 10

ดัชนีคุณภาพสิ่งแวดล้อมที่ต้องติดตามตรวจสอบ	จุดเก็บตัวอย่าง	ความถี่	แผนการตรวจวัด (ก.ค. ถึง ธ.ค. 68)
7. สระว่ายน้ำ			
1. บริเวณรอบสระว่ายน้ำและส่วนประกอบ	-		
- พื้นทำด้วยวัสดุแข็งแรง เรียบ ไม่ดูดซึมน้ำ ทำความสะอาดง่าย ไม่ลื่นอยู่ในสภาพดี	บริเวณรอบสระว่ายน้ำ	ทุกสัปดาห์ ตลอดระยะเวลาเปิดดำเนินการ	✓
- ห้องเปลี่ยนเสื้อผ้า ตู้เก็บสิ่งของที่วาง หรือเก็บรองเท้า สำหรับผู้ใช้บริการ บริเวณทางเข้าสระ	บริเวณรอบสระว่ายน้ำ	ทุกสัปดาห์ ตลอดระยะเวลาเปิดดำเนินการ	✓
- ห้องเปลี่ยนเสื้อผ้า ตู้เก็บสิ่งของที่วาง หรือเก็บรองเท้า สำหรับผู้ใช้บริการ บริเวณทางเข้าสระ	บริเวณรอบสระว่ายน้ำ	ทุกสัปดาห์ ตลอดระยะเวลาเปิดดำเนินการ	✓
- อ่างล้างมือ บริเวณล้างตัวก่อนลงสระ ที่ล้างเท้าที่ทางเข้าบริเวณสระว่ายน้ำ และเติมคลอรีนลงในที่ล้างเท้าเพื่อป้องกันการติดเชื้อ	บริเวณรอบสระว่ายน้ำ	ทุกสัปดาห์ ตลอดระยะเวลาเปิดดำเนินการ	✓
- รักษาความสะอาดพื้นที่โดยรอบสระว่ายน้ำอย่างสม่ำเสมอ	บริเวณรอบสระว่ายน้ำ	ทุกสัปดาห์ ตลอดระยะเวลาเปิดดำเนินการ	✓
- ห้ามนำสัตว์ทุกชนิดเข้าไปในบริเวณสระว่ายน้ำ	บริเวณรอบสระว่ายน้ำ	ทุกสัปดาห์ ตลอดระยะเวลาเปิดดำเนินการ	✓



ตารางที่ 1.4-1 (ต่อ) แผนการติดตามตรวจสอบผลกระทบสิ่งแวดล้อม โครงการอาคารชุด M THONGLOR 10 ของนิติบุคคลอาคารชุด เอ็ม ทองหล่อ 10

ดัชนีคุณภาพสิ่งแวดล้อมที่ต้องติดตามตรวจสอบ	จุดเก็บตัวอย่าง	ความถี่	แผนการตรวจวัด (ก.ค. ถึง ธ.ค. 68)
7. สระว่ายน้ำ			
2. คุณภาพน้ำในสระว่ายน้ำ			
- ใส่ สะอาด ไม่เศษผง หรือเศษใบไม้ในสระว่ายน้ำ	- น้ำในสระว่ายน้ำ	วันละ 2 ครั้ง ก่อนเปิดและหลังปิด บริการ ในวันที่แดดจัด หรือมี ผู้ให้บริการมากให้ตรวจระหว่างวัน ด้วย ตลอดระยะเวลาเปิดดำเนินการ	✓
- เครื่องมือสำหรับตรวจวิเคราะห์คุณภาพน้ำได้แก่ pH meter และ Free and Total Chlorine Test kit ไว้ประจำโครงการ รวมทั้งบันทึกผลการวิเคราะห์	- บริเวณรอบสระว่ายน้ำ	ทุกสัปดาห์	✓
- ดูแลรักษาเครื่องกรองน้ำเพื่อให้งานได้เต็ม ประสิทธิภาพ	- เครื่องกรองน้ำ	ตามระยะเวลาในคู่มือดูแลเครื่องกรอง น้ำ	✓
- ตรวจวัดค่าความเป็นกรด-ด่าง (pH) ให้มีค่า 7.2-8.4	- น้ำในสระว่ายน้ำ	วันละ 2 ครั้ง ก่อนเปิดและหลังปิด บริการ ในวันที่แดดจัด หรือมี ผู้ให้บริการมากให้ตรวจระหว่างวัน ด้วย ตลอดระยะเวลาเปิดดำเนินการ	✓



ตารางที่ 1.4-1 (ต่อ) แผนการติดตามตรวจสอบผลกระทบสิ่งแวดล้อม โครงการอาคารชุด M THONGLOR 10 ของนิติบุคคลอาคารชุด เอ็ม ทองหล่อ 10

ดัชนีคุณภาพสิ่งแวดล้อมที่ต้องติดตามตรวจสอบ	จุดเก็บตัวอย่าง	ความถี่	แผนการตรวจวัด (ก.ค. ถึง ธ.ค. 68)
7. สระว่ายน้ำ 2. คุณภาพน้ำในสระว่ายน้ำ			
- ตรวจวัดค่าคลอรีนอิสระ (Free Chlorine) ให้มีค่า 0.6-1.0 ppm	- น้ำในสระว่ายน้ำ	ทุกสัปดาห์	✓
- ตรวจวัดค่าคลอรีนที่รวมกับสารอื่น (Combined Chlorine) ให้มีค่า 0.5-1.0 ppm	- น้ำในสระว่ายน้ำ	ทุกสัปดาห์	✓
- ตรวจวัดค่าความเป็นด่าง (Alkalinity) ให้มีค่า 80-100 ppm	- น้ำในสระว่ายน้ำ	อย่างน้อยปีละ 1 ครั้ง	✓
- ตรวจวัดค่าความกระด้าง (Calcium hardness) ให้มีค่า 250-600 ppm	- น้ำในสระว่ายน้ำ	อย่างน้อยปีละ 1 ครั้ง แต่กรณีที่ใช้คลอรีนชนิดกรดไตรคลอโรไฮไซยานูริก ต้องตรวจวันละ 2 ครั้ง	✓
- ตรวจวัดค่าเข้มข้นกรดไซยานูริก (Cyanuric acid) ให้มีค่า 30-60 ppm	- น้ำในสระว่ายน้ำ	อย่างน้อยปีละ 1 ครั้ง	✓
- ตรวจวัดค่าเข้มข้นคลอไรด์ (Chloride) ให้มีค่าไม่เกิน 600 ppm	- น้ำในสระว่ายน้ำ	อย่างน้อยปีละ 1 ครั้ง	✓



ตารางที่ 1.4-1 (ต่อ) แผนการติดตามตรวจสอบผลกระทบสิ่งแวดล้อม โครงการอาคารชุด M THONGLOR 10 ของนิติบุคคลอาคารชุด เอ็ม ทองหล่อ 10

ดัชนีคุณภาพสิ่งแวดล้อมที่ต้องติดตามตรวจสอบ	จุดเก็บตัวอย่าง	ความถี่	แผนการตรวจวัด (ก.ค. ถึง ธ.ค. 68)
7. สระว่ายน้ำ 2. คุณภาพน้ำในสระว่ายน้ำ			
- ตรวจวัดค่าเข้มข้นแอมโมเนีย (Ammonia) ให้มีค่าไม่เกิน 20 ppm	- น้ำในสระว่ายน้ำ	อย่างน้อยปีละ 1 ครั้ง	✓
- ตรวจวัดค่าเข้มข้นไนเตรท (Nitrate) ให้มีค่าไม่เกิน 50 ppm	- น้ำในสระว่ายน้ำ	อย่างน้อยปีละ 1 ครั้ง	✓
- ตรวจวัดโคลิฟอร์ม แบคทีเรีย (Total Coliform Bacteria) ให้มีค่าน้อยกว่า 10 ต่อ น้ำ 100 ml	- น้ำในสระว่ายน้ำ	อย่างน้อยปีละ 1 ครั้ง	✓
- ตรวจวัดฟิคอลโคลิฟอร์ม (Fecal Coliform) โดยต้องไม่ตรวจพบ	- น้ำในสระว่ายน้ำ	อย่างน้อยปีละ 1 ครั้ง	✓
- ตรวจวัด Escherichia coli โดยต้องไม่ตรวจพบ	- น้ำในสระว่ายน้ำ	อย่างน้อยปีละ 1 ครั้ง	✓
- ตรวจวัด Streptococcus aureus โดยต้องไม่ตรวจพบ	- น้ำในสระว่ายน้ำ	อย่างน้อยปีละ 1 ครั้ง	✓
- ตรวจวัด Pseudomonas aeruginosa โดยต้องไม่ตรวจพบ	- น้ำในสระว่ายน้ำ	อย่างน้อยปีละ 1 ครั้ง	✓
- ทำบันทึกข้อมูลจำนวนผู้ใช้สระว่ายน้ำในแต่ละวัน	- น้ำในสระว่ายน้ำ	ทุกวันตลอดระยะเวลาเปิดดำเนินการ	✓



ตารางที่ 1.4-1 (ต่อ) แผนการติดตามตรวจสอบผลกระทบสิ่งแวดล้อม โครงการอาคารชุด M THONGLOR 10 ของนิติบุคคลอาคารชุด เอ็ม ทองหล่อ 10

ดัชนีคุณภาพสิ่งแวดล้อมที่ต้องติดตามตรวจสอบ	จุดเก็บตัวอย่าง	ความถี่	แผนการตรวจวัด (ก.ค. ถึง ธ.ค. 68)
7. สระว่ายน้ำ 3. ความปลอดภัยจากอุบัติเหตุในการใช้สระว่ายน้ำ			
- เชือก ทุ่นลอยน้ำ หรือวัสดุอื่นๆ ที่มีสีสดใส กำหนดขอบเขตพื้นที่ของสระว่ายน้ำออกเป็นช่วงๆ เช่น ช่วงน้ำตื้น ช่วงน้ำลึก	- บริเวณสระว่ายน้ำ	ทุกวัน	✓
- วัตถุสิ่งของที่คาดว่า จะก่อให้เกิดอันตราย เช่น กิ่งไม้ ที่จมใต้น้ำ เป็นต้น	- บริเวณสระว่ายน้ำ	ทุกวัน	✓
- แสงสว่างเพียงพอทั่วบริเวณสระว่ายน้ำ กรณีเปิดใช้สระว่ายน้ำเวลากลางคืน	- บริเวณสระว่ายน้ำ	ทุกสัปดาห์ ตลอดระยะเวลาเปิดดำเนินการ	✓
- ป้ายแสดงข้อปฏิบัติสำหรับผู้ใช้บริการไว้บริเวณสระว่ายน้ำให้มองเห็นได้ชัดเจน	- บริเวณสระว่ายน้ำ	ทุกวัน	✓
- สถานที่เก็บสารเคมีต้องมีป้ายระบุว่า สถานที่เก็บสารเคมีอันตราย และห้ามเข้า มีการระบายอากาศ และการป้องกันน้ำซึมเข้าภาชนะบรรจุสารเคมี	- น้ำในสระว่ายน้ำ	ทุกวัน	✓
- มีโทรศัพท์พร้อมติดหมายเลขโทรศัพท์ที่สำคัญๆ เช่น โรงพยาบาล สถานีตำรวจ ในตำแหน่งที่มองเห็นได้ชัดเจนบริเวณสระว่ายน้ำ	- น้ำในสระว่ายน้ำ	ทุกวัน	✓



ตารางที่ 1.4-1 (ต่อ) แผนการติดตามตรวจสอบผลกระทบสิ่งแวดล้อม โครงการอาคารชุด M THONGLOR 10 ของนิติบุคคลอาคารชุด เอ็ม ทองหล่อ 10

ดัชนีคุณภาพสิ่งแวดล้อมที่ต้องติดตามตรวจสอบ	จุดเก็บตัวอย่าง	ความถี่	แผนการตรวจวัด (ก.ค. ถึง ธ.ค. 68)
7. สระว่ายน้ำ 4 ความปลอดภัยจากการจมน้ำในการใช้สระว่ายน้ำ			
- มีเจ้าหน้าที่ประจำสระว่ายน้ำที่มีความชำนาญในการว่ายน้ำ ผ่านการอบรมการช่วยชีวิตคนจมน้ำปฐมพยาบาลได้อยู่ประจำสระ ตลอดเวลาที่เปิดบริการ	- บริเวณสระว่ายน้ำ	ทุกวัน	✓
- อุปกรณ์ช่วยชีวิตประจำสระว่ายน้ำ ได้แก่ ไม้ช่วยชีวิต ห่วงชูชีพ เครื่องหายใจ ห้องปฐมพยาบาลหรือชุดปฐมพยาบาล เป็นต้น และมีการฝึกซ้อมการใช้งาน	- บริเวณสระว่ายน้ำ	ทุกวัน	✓
- ป้ายแสดงวิธีการปฐมพยาบาลหรือช่วยชีวิตคนจมน้ำในตำแหน่งที่มองเห็นได้ชัดเจนบริเวณสระว่ายน้ำ	- บริเวณสระว่ายน้ำ	ทุกวัน	✓
- มีโทรศัพท์พร้อมติดหมายเลขโทรศัพท์ที่สำคัญๆ เช่น โรงพยาบาล สถานีตำรวจ ในตำแหน่งที่มองเห็นได้ชัดเจนบริเวณสระว่ายน้ำ	- บริเวณสระว่ายน้ำ	ทุกวัน	✓



ตารางที่ 1.4-1 (ต่อ) แผนการติดตามตรวจสอบผลกระทบสิ่งแวดล้อม โครงการอาคารชุด M THONGLOR 10 ของนิติบุคคลอาคารชุด เอ็ม ทองหล่อ 10

ดัชนีคุณภาพสิ่งแวดล้อมที่ต้องติดตามตรวจสอบ	จุดเก็บตัวอย่าง	ความถี่	แผนการตรวจวัด (ก.ค. ถึง ธ.ค. 68)
8. ระบบบำบัดน้ำเสียรวม			
- ตะกอนไขมัน	- บ่อดักไขมัน	ทุกวันตลอดระยะเวลาเปิดดำเนินการ	✓
- ตะกอนหนักในบ่อกักตะกอน	- บ่อกักตะกอน	ทุก 1 เดือน ตลอดระยะเวลาเปิดดำเนินการ	✓
- pH, Setteable Solids, TDS - Sulfide - TKN - Fat Oil & Grease	- ตรวจวัดจำนวน 1 จุด บริเวณก่อนและ หลังเข้าระบบบำบัดน้ำเสียรวม	เดือนละ 1 ครั้ง ตลอดระยะเวลาเปิด ดำเนินการทุกวัน	✓
- ประสิทธิภาพการบำบัดน้ำเสีย	- ระบบบำบัดน้ำเสียรวม	ทุกวันและสรุปผลการทำงานระบบบำบัดน้ำ เสีย ตามแบบ ทส.1 และ ทส. 2 ของกรม ควบคุมมลพิษ เสนอต่อเจ้าพนักงานท้องถิ่น ภายในวันที่ 15 ของเดือนถัดไป ตลอด ระยะเวลาเปิดดำเนินการตามกฎหมาย กำหนดหลักเกณฑ์ วิธีการ และแบบการเก็บ สถิติ และข้อมูลการจัดทำบันทึกรายละเอียด และรายงานสรุปผลการทำงาน	✓
- เศษขยะ และตะกอนดิน	- บ่อกักและท่อระบายน้ำ	เดือนละ 1 ครั้ง ตลอดระยะเวลาเปิด ดำเนินการ	✓



1.4.2 การดำเนินการครั้งต่อไป

การดำเนินงานติดตามตรวจสอบการปฏิบัติตามมาตรการป้องกันและแก้ไขผลกระทบสิ่งแวดล้อม และมาตรการติดตามตรวจสอบคุณภาพสิ่งแวดล้อม ครั้งต่อไปดำเนินการ ระหว่างเดือนมกราคม - เดือนมิถุนายน พ.ศ.2569 และการจัดทำรายงานผลการปฏิบัติตามมาตรการป้องกันและแก้ไขผลกระทบสิ่งแวดล้อมและมาตรการติดตามตรวจสอบคุณภาพสิ่งแวดล้อม เพื่อนำเสนอต่อผู้เจ้าของโครงการ สำนักงานนโยบายและแผนทรัพยากรธรรมชาติและสิ่งแวดล้อม กรุงเทพมหานคร และสำนักงานเขตวัฒนา (ทุก 6 เดือน) ครั้งต่อไปจะดำเนินการจัดส่งในเดือนกรกฎาคม พ.ศ.2569


1.5 รายละเอียดโครงการโดยสังเขป

ชื่อโครงการ	โครงการอาคารชุด M THONGLOR 10
เจ้าของโครงการ	นิติบุคคลอาคารชุด เอ็ม ทองหล่อ 10
สถานที่ตั้งโครงการ	เลขที่ 9 ซอยเอกมัย 12 ถนนสุขุมวิท แขวงคลองตันเหนือ เขตวัฒนา กรุงเทพมหานคร
ขนาดพื้นที่โครงการ	อาคารขนาดความสูง 22 ชั้น จำนวน 1 อาคาร มีห้องพักอาศัยทั้งสิ้น 174 ห้อง (ห้องชุดพักอาศัย 173 ห้อง และห้องชุดเพื่อการพาณิชย์ 1 ห้อง)
โครงการได้รับอนุญาต	หนังสือเลขที่ ทส 1009.5/13551 ลงวันที่ 28 พฤศจิกายน 2557
จัดทำรายงานโดย	บริษัท ทัท พร็อพเพอร์ตี้ จำกัด



1.6 สถานภาพปัจจุบันของโครงการ

สถานภาพทั่วไปของโครงการอาคารชุด M THONGLOR 10 (ระยะดำเนินการ) ระหว่างเดือนกรกฎาคม ถึงเดือนธันวาคม พ.ศ.2568 แสดงดัง รูปที่ 1.6-1



บทที่ 2

รายละเอียดของโครงการ



รายละเอียดโครงการ

2.1 ประเภทและขนาดโครงการ

โครงการอาคารชุด M THONGLOR 10 เป็นโครงการประเภทอาคารอยู่อาศัยรวม (อาคารชุด) ขนาดพื้นที่โครงการ 1-0-72 ไร่ ประกอบด้วย อาคารขนาดความสูง 22 ชั้น จำนวน 1 อาคาร มีห้องพักอาศัยทั้งสิ้น 174 ห้อง (ห้องชุดพักอาศัย 173 ห้อง และห้องชุดเพื่อการพาณิชย์ 1 ห้อง) พร้อมสิ่งอำนวยความสะดวกและบริการ ได้แก่ ห้องออกกำลังกาย สระว่ายน้ำ ห้องสมุด และที่จอดรถ 82 คัน เป็นต้น มีขนาดพื้นที่ใช้สอยรวม 12,844 ตารางเมตร โดยมีรายละเอียดการใช้พื้นที่ภายในอาคารแต่ละชั้น ดังนี้อาคารชุดพักอาศัยรวม 22 ชั้น

ชั้นใต้ดิน จัดให้เป็นห้องปั้มน้ำเพลิง ห้องปั้มน้ำเสีย บันไดหลัก

ชั้นที่ 1 จัดให้เป็นสำนักงานนิติบุคคล ห้องชุดเพื่อพาณิชย์ 1 ห้อง โถงทางเข้า ห้อง เครื่อง Generator ห้องเครื่องไฟฟ้า ห้องพักขยะรวม ห้องน้ำส่วนกลาง บันไดหลัก บันไดหนีไฟ ลิฟต์โดยสาร ลิฟต์ดับเพลิง โถงลิฟต์โดยสาร โถงลิฟต์ดับเพลิง และจัดให้มีที่จอดรถ 19 คัน

ชั้นจอดรถ 1 M จัดให้เป็นที่จอดรถยนต์จำนวน 5 คัน ห้องควบคุม ลิฟต์ โถงลิฟต์ดับเพลิง บันไดหลัก และบันไดหนีไฟ

ชั้นจอดรถ 2-4 จัดให้เป็นที่จอดรถจำนวน 14 คัน/ชั้น (รวม 42 คัน) โถงลิฟต์โดยสาร โถงลิฟต์ดับเพลิง บันไดหลัก และบันไดหนีไฟ

ชั้นจอดรถ 5 จัดให้เป็นที่จอดรถจำนวน 16 คัน โถงลิฟต์โดยสาร โถงลิฟต์ดับเพลิง บันไดหลัก และบันไดหนีไฟ
ชั้น TRANSFER บันได บันได

ชั้นที่ 6 จัดให้เป็นห้องชุดพักอาศัยจำนวน 13 ห้อง ห้องไฟฟ้า ห้องพักขยะประจำชั้น โถงลิฟต์โดยสาร โถงลิฟต์ดับเพลิง บันไดหลัก และบันไดหนีไฟ

ชั้นที่ 7 จัดให้เป็นห้องชุดพักอาศัยจำนวน 11 ห้อง ห้องไฟฟ้า ห้องพักขยะประจำชั้น โถงลิฟต์โดยสาร โถงลิฟต์ดับเพลิง บันไดหลัก และบันไดหนีไฟ

ชั้นที่ 8-16 จัดให้เป็นห้องชุดพักอาศัยจำนวน 13 ห้อง/ชั้น (รวม 117 ห้อง) ห้องไฟฟ้า ห้องพักขยะประจำชั้น โถงลิฟต์โดยสาร โถงลิฟต์ดับเพลิง บันไดหลัก และบันไดหนีไฟ

ชั้นที่ 17 จัดให้เป็นห้องชุดพักอาศัยจำนวน 11 ห้อง ห้องไฟฟ้า ห้องพักขยะประจำชั้น โถงลิฟต์โดยสาร โถงลิฟต์ดับเพลิง บันไดหลัก และบันไดหนีไฟ

ชั้นที่ 18 จัดให้เป็นห้องชุดพักอาศัยจำนวน 9 ห้อง ห้องไฟฟ้า ห้องพักขยะประจำชั้น โถงลิฟต์โดยสาร โถงลิฟต์ดับเพลิง บันไดหลัก และบันไดหนีไฟ

ชั้นที่ 19 จัดให้เป็นห้องชุดพักอาศัยจำนวน 11 ห้อง ห้องไฟฟ้า ห้องพักขยะประจำชั้น โถงลิฟต์โดยสาร โถงลิฟต์ดับเพลิง บันไดหลัก และบันไดหนีไฟ

ชั้นที่ 20 จัดให้เป็นห้องชุดพักอาศัยจำนวน 3 ห้อง ห้องไฟฟ้า ห้องพักขยะประจำชั้น โถงลิฟต์โดยสาร โถงลิฟต์ดับเพลิง บันไดหลัก และบันไดหนีไฟ



ชั้น TRANSFER บันได ห้องปั๊ม และบันไดหลัก

ชั้นที่ 21 จัดให้เป็นสระว่ายน้ำ ขนาด 7x16.5 เมตร ลึก 1.50 เมตร ห้องน้ำส่วนกลาง ชาวนา พื้นที่สีเขียวบนอาคาร โถงลิฟต์โดยสาร โถงลิฟต์ดับเพลิง บันไดหลัก และบันไดหนีไฟ

ชั้นที่ 22 จัดให้เป็นห้องออกกกำลังกาย ห้องสมุด ห้องพักผ่อน ห้องเครื่องลิฟต์ โถงทางเดิน ถึงเก็บน้ำชั้นดาดฟ้า บันไดหลัก และบันไดหนีไฟ

ชั้นหนีไฟทางอากาศ จัดให้เป็นพื้นที่หนีไฟทางอากาศ พื้นที่สีเขียวบนอาคาร บันไดหลัก และบันได หนีไฟ

2.2 การบำบัดน้ำเสีย

โครงการออกแบบให้มีระบบบำบัดน้ำเสีย จำนวน 1 ชุด รองรับน้ำเสียจากห้องน้ำ การอาบน้ำ ชักล้าง ทาครีมของห้องชุดพักอาศัย และจากห้องพักขยะรวม โดยรวบรวมมาตามท่อรวบรวมน้ำเสียภายในอาคาร เข้าสู่ระบบบำบัดน้ำเสียรวมแบบสำเร็จรูปแบบตะกอนเร่งเติมอากาศสมบูรณ์ (Complete Mix Activated Sludge) ขนาดรองรับน้ำเสีย 120 ลูกบาศก์/วัน ฝนไ้ได้ดิน บริเวณที่จอดรถยนต์ ภายในอาคารโครงการ ด้านทิศเหนือ โดยฝาบ่อของระบบบำบัดน้ำเสีย อยู่บริเวณที่จอดรถยนต์ เพื่อความสะดวกต่อการเข้าดูแล และบำรุงรักษา ประกอบด้วย ถังดักไขมัน ถังแยกตะกอน ถังเติมอากาศ ถังตกตะกอน ถังเก็บตะกอนส่วนเกิน บ่อพักน้ำใส/เติมอากาศซ้ำ และบ่อตรวจคุณภาพน้ำ

2.3 ระบบน้ำใช้

1) แหล่งน้ำใช้

โครงการได้ออกแบบให้มีการสำรองน้ำประปาเพื่อใช้สำหรับการอุปโภค-บริโภค โดยออกแบบให้มีถังเก็บน้ำสำรอง (ค.ส.ล.) ได้ดิน ถังเก็บน้ำ (ค.ส.ล.) บนชั้น 35 และถังเก็บน้ำ (ค.ส.ล.) บนชั้นดาดฟ้า โดยแบ่งเป็นการสำรองเพื่อการดับเพลิง 330 ลบ.ม. และสำรองเพื่อการอุปโภค-บริโภค 1,013 ลบ.ม. ซึ่งสามารถสำรองน้ำสำหรับการอุปโภค-บริโภคได้ 1.32 วัน

2) ปริมาณการใช้น้ำ

คาดว่าโครงการจะมีปริมาณการใช้น้ำรวมเฉลี่ยทั้งหมดประมาณ 129.54 ลูกบาศก์เมตร/วัน หรือเฉลี่ย 5.39 ลูกบาศก์เมตร/ชั่วโมง และปริมาณการใช้น้ำสูงสุดคิดเทียบเท่าที่ 2.25 เท่า ของปริมาณน้ำใช้เฉลี่ยเท่ากับ 12.12 ลูกบาศก์เมตร/ชั่วโมง

3) การสำรองน้ำ

โครงการเชื่อมท่อน้ำประปาของโครงการเข้ากับท่อน้ำประปาของการประปานครหลวง สาขาสุขุมวิท บริเวณด้านหน้าโครงการ ติดถนนซอยเอกมัย 12 (เจริญใจ) ผ่านมิเตอร์ของการประปา แล้วไหลลงสู่ถังเก็บน้ำใต้ดิน จากนั้นน้ำจะถูกสูบเข้าเก็บกักที่ถังเก็บน้ำชั้นดาดฟ้าด้วย Transfer pump จำนวน 3 ชุด สลับกันทำงาน อัตราการไหล 10 ลูกบาศก์เมตร/ชั่วโมง แรงดัน 100 เมตร ขนาด 7.5 กิโลวัตต์ สำหรับถังเก็บน้ำใต้ดิน และชั้นดาดฟ้า มีขนาดความจุดังนี้

- ถังเก็บน้ำสำรองใต้ดิน มีถังเก็บน้ำชั้นใต้ดิน จำนวน 2 ถัง ความจุรวม 220 ลูกบาศก์เมตร สำหรับสำรองน้ำใช้ทั่วไป 134 ลูกบาศก์เมตร และสำรองน้ำดับเพลิง 86 ลูกบาศก์เมตร จะมีฝาดัง 2 ฝา เพื่อความสะดวกและปลอดภัย ในการล้างและซ่อมบำรุง



- ถังเก็บน้ำชั้นดาดฟ้า มีถังเก็บน้ำชั้นดาดฟ้า จำนวน 2 ถัง ความจุรวม 60 ลูกบาศก์เมตร แบ่งเป็น ถังเก็บน้ำประปา 1 ความจุ 30 ลูกบาศก์เมตร และ ถังเก็บน้ำประปา 2 ความจุ 30 ลูกบาศก์เมตร
- การสำรองน้ำใช้ในโครงการ รวมทั้งสิ้น 280 ลูกบาศก์เมตร แบ่งเป็น สำรองน้ำใช้ทั่วไป 194 ลูกบาศก์เมตร สามารถสำรองน้ำใช้ได้นาน 1.49 วัน และ สำรองน้ำดับเพลิง 86 ลูกบาศก์เมตร สามารถใช้ในการดับเพลิงได้นาน 30 นาที
- ระบบจ่ายน้ำดับเพลิง โครงการจัดให้มีเครื่องสูบน้ำดับเพลิง (Fire pump) จำนวน 1 ชุด ติดตั้งไว้บริเวณชั้นใต้ดิน เพื่อทหาน้ำที่สูบน้ำจากถังเก็บน้ำดับเพลิง และระบบดับเพลิงของโครงการ

2.4 การระบายน้ำและการป้องกันน้ำท่วม

ระบบระบายน้ำภายในโครงการเป็นระบบแบบท่อแยก (Separate System) คือ ท่อระบายน้ำจะรองรับน้ำฝนจากท่อระบายน้ำชั้นดาดฟ้า ระเบียงทุกชั้น และถนนโดยรอบโครงการ แยกออกจากท่อน้ำทิ้งที่ผ่านการบำบัดแล้วจากระบบบำบัดน้ำเสีย

2.5 การจัดการมูลฝอย

- ถังรองรับขยะและห้องพักขยะประจำชั้น
 1. ชั้นที่ 1 จัดให้มีห้องพักขยะรวม ประกอบด้วย 2 ห้อง ได้แก่ ห้องพักขยะเปียก มีปริมาตร 3.75 ลูกบาศก์เมตร และห้องพักขยะแห้งและขยะอันตราย มีปริมาตร 3.45 ลูกบาศก์เมตร ภายในแบ่งเป็นส่วนขยะอันตราย และส่วนขยะแห้ง และบริเวณสำนักงานนิติบุคคล โถงทางเข้า โถงลิฟต์ จัดให้มีถังรองรับขยะขนาด 30 ลิตร จำนวน 2 ถัง สำหรับรองรับขยะเปียกจำนวน 1 ถัง และขยะแห้งจำนวน 1 ถัง พร้อมถุงดาสำหรับรองรับขยะ พร้อมทั้งเช็บบูหรี บริเวณโถงลิฟต์
 2. ชั้นที่ 2-5 เป็นพื้นที่จอดรถยนต์ จัดให้มีถังขยะ ขนาด 30 ลิตร จำนวน 2 ถัง รองรับขยะเปียกและขยะแห้ง พร้อมถุงดา และที่เช็บบูหรี บริเวณโถงลิฟต์โดยสาร
 3. ชั้นที่ 6-20 เป็นพื้นที่ห้องชุดพักอาศัย จัดให้มีห้องพักขยะประจำชั้น ขนาดพื้นที่ 1.1 ตารางเมตร ภายในห้องพักขยะจัดให้มีถังขยะขนาด 100 ลิตร จำนวน 2 ถัง พร้อมถุงดาสำหรับรองรับขยะเปียกและขยะแห้ง และจัดให้มีถังขยะอันตรายขนาด 30 ลิตร จำนวน 1 ถัง
- ที่พักขยะรวม

โครงการจัดให้มีที่พักขยะรวม 1 แห่ง อยู่ใต้อาคารฝั่งทางด้านทิศเหนือของอาคารโครงการ โดยห้องพักขยะรวมจะอยู่ห่างจากอาคารพาณิชย์ สูง 5 ชั้น พาร์ค อเวนิว บ้านเลขที่ 126/35 และเลขที่ 126/36 ประมาณ 10.3 เมตร ซึ่งอาคารพาณิชย์ ดังกล่าวจะหันด้านหลังของอาคารให้กับพื้นที่โครงการ ทั้งนี้ขยะที่เก็บได้จากห้องพักขยะประจำชั้นจะขนย้ายไปเก็บยังห้องพักขยะรวมของโครงการบริเวณชั้นที่ 1 ภายในอาคาร จำนวน 2 ห้อง แยกเป็นห้องขยะแห้ง รีไซเคิลอันตราย จำนวน 1 ห้อง รวมทั้งจัดให้มีการประสานไปยังสำนักงานเขตวัฒนา ให้รับผิดชอบเก็บขนมูลฝอยออกจาก



โครงการ โดยเก็บวันเว้นวัน ในช่วงเวลา 23.00-24.00 น. อีกทั้งโครงการจัดให้มีที่จอดรถเก็บขนมูลฝอยโดยเฉพาะ บริเวณ
ด้านหน้าห้องพักมูลฝอยรวม เพื่อให้เก็บขนมูลฝอยได้อย่างสะดวก

2.6 ระบบไฟฟ้า

1) ระบบไฟฟ้าทั่วไป

โครงการจะใช้ไฟฟ้าจากการไฟฟ้านครหลวง ซึ่งอยู่ในพื้นที่การให้บริการของการไฟฟ้านครหลวงเขตบาง
กะปิ ซึ่งคาดว่าโครงการจะมีปริมาณความต้องการไฟฟ้าประมาณ 823.116 KVA. โดยติดตั้งหม้อแปลงไฟฟ้าแรงสูงชนิด
Dry type transformer ขนาด 1,250 KVA. จำนวน 1 ชุด ไว้ในห้องเครื่องไฟฟ้า ชั้นที่ 1 เพื่อลดแรงดันไฟฟ้าให้เป็นระบบ
ไฟฟ้าแรงดันเข้าสู่อุปกรณ์ควบคุมการจ่ายไฟก่อนจ่ายไปยังแต่ละห้องของโครงการ

2) ระบบไฟฟ้าสำรอง

ระบบไฟฟ้าสำรองจะเป็นเครื่องกำเนิดไฟฟ้า ขนาด 150 KVA. จำนวน 1 ชุด เป็นเครื่องกำเนิดไฟฟ้าแบบ
ขับเคลื่อนด้วยเครื่องยนต์ดีเซล และแบตเตอรี่ โดยติดตั้งภายในห้องกำเนิดไฟฟ้า ชั้นที่ 1 ทั้งนี้ได้จัดให้มีระบบรายงานผล
การปฏิบัติตามมาตรการป้องกันและแก้ไขผลกระทบสิ่งแวดล้อมและมาตรการติดตามตรวจสอบผลกระทบสิ่งแวดล้อม
โครงการอาคารชุด M THONGLOR 10 ฉบับเดือนกรกฎาคม - ธันวาคม 2568 (ระยะดำเนินการ)
ป้องกันเสียงดัง และระบบกำจัดเขม่าควันจากการทำงานของเครื่อง โดยจ่ายแยกไปยังตู้เมนสวิตช์ไฟฟ้าฉุกเฉิน (Main
Distribution Board : MDB) เพื่อจ่ายไฟให้กับเครื่องใช้ไฟฟ้ากรณีการไฟฟ้านครหลวงเกิดขัดข้อง

3) ระบบป้องกันไฟฟ้ารั่วและป้องกันฟ้าผ่า

โครงการยังไม่ได้จัดให้มีระบบสายดิน เพื่อป้องกันอันตรายที่เกิดจากไฟฟ้ารั่ว และกระแสไฟฟ้าลัดวงจร
และระบบป้องกันฟ้าผ่าแบบเสาหล่อฟ้า เพื่อป้องกันอันตรายจากฟ้าผ่าให้เป็นไปตามมาตรฐานของการไฟฟ้าส่วนภูมิภาค
นอกจากนี้ยังจัดให้มีสายสัญญาณโทรศัพท์สายนอก 1 จุด สายใน 1 จุด และสายสัญญาณโทรศัพท์อย่างน้อย 1 จุด ในทุก
ห้องพัก ส่วนหลอดไฟ และอุปกรณ์ไฟฟ้าอื่นๆ กำหนดให้ใช้เป็นแบบประหยัดพลังงาน

2.7 ระบบป้องกันและเตือนอัคคีภัย

โครงการจัดให้มีการติดตั้งระบบป้องกันอัคคีภัย ตามกฎกระทรวงฉบับที่ 33 (พ.ศ. 2535) และกฎกระทรวงฉบับ
ที่ 50 (พ.ศ.2540) ออกตามความในพระราชบัญญัติควบคุมอาคาร พ.ศ. 2522 มีรายละเอียดดังนี้

1) ระบบสัญญาณเตือนเพลิงไหม้ ติดตั้งในทุกชั้นของอาคาร ประกอบด้วย

- แผงควบคุมระบบสัญญาณแจ้งเหตุเพลิงไหม้ (Fire Alarm Control Panel: FCP) ทาหน้าที่เป็นศูนย์
รับส่งสัญญาณตรวจรับเมื่ออุปกรณ์แจ้งเหตุที่ติดตั้งไว้เริ่มทำงาน จะส่งสัญญาณไปยังแผงควบคุม และหากมีเหตุ
เกิดเพลิงไหม้ก็จะส่งสัญญาณแจ้ง เหตุให้ทราบทั่วทั้งอาคาร นอกจากนี้ยังมีตู้แสดงแผนผังโซนของอาคาร
(Graphic Annunciator: ANAN) ชุดจ่ายไฟช่วยพร้อมแบตเตอรี่ และระบบเสียงตามสายประกาศ โดยติดตั้งไว้
ภายในห้องควบคุม ที่ชั้น 1 M



- อุปกรณ์ส่งสัญญาณเพื่อให้หนีไฟ เป็นสัญญาณแบบ Fire Alarm Jack โดยจะติดตั้งไว้ใกล้กับ Manual Station บริเวณห้องปั้มน้ำ โถงลิฟต์ดับเพลิง บันไดหลัก บันไดหนีไฟ ทางวิ่งที่จอดรถยนต์บนอาคารและทางเดินทุกชั้นของอาคาร โดยทำหน้าที่รับสัญญาณจากเครื่องตรวจจับควัน และความร้อน เพื่อส่งเสียงเมื่อเกิดเหตุเพลิงไหม้

- อุปกรณ์แจ้งเหตุติดตั้ง 2 ประเภท ทั้งแบบแจ้งเหตุอัตโนมัติ และแบบใช้มือกด ดังนี้
 - ชุดกดแจ้งเหตุแบบใช้มือ (Manual Station) พร้อมสัญญาณแบบ Fire Alarm Jack จะติดตั้งไว้บริเวณห้องปั้มน้ำ โถงลิฟต์ดับเพลิง บันไดหลัก บันไดหนีไฟ ทางวิ่งที่จอดรถยนต์บนอาคาร และทางเดินทุกชั้นของอาคาร โดยทำหน้าที่รับสัญญาณจากเครื่องตรวจจับควัน และความร้อน เพื่อส่งเสียงเมื่อเกิดเหตุเพลิงไหม้
 - เครื่องตรวจจับควัน (Smoke Detector) ติดตั้งไว้ภายในห้องพักอาศัยทุกห้องโถงทางเข้า ห้องชุดเพื่อการพาณิชย์ ห้องสำนักงานนิติบุคคล ห้องเครื่องไฟฟ้า ห้องเครื่องไฟฟ้าสำรอง ห้องสมุด ห้องพักผ่อน ห้องออกกำลังกาย โถงลิฟต์โดยสาร โถงลิฟต์ดับเพลิง บันไดหนีไฟ และทางเดินของทุกชั้น

- เครื่องตรวจจับความร้อน (Heat detector) เป็นแบบตรวจจับอัตราการเพิ่มของอุณหภูมิ (Rate of Rise Detector) มีหลักการทางาน คือ เมื่อมีอัตราการเพิ่มของอุณหภูมิสูงเกินอัตราปกติที่ตั้งไว้ เครื่องจะทางานทันทีที่ตั้งไว้ห้อง ห้องน้ำ/ชานา

2) ระบบป้องกันเพลิงไหม้

ซึ่งประกอบด้วย ระบบท่อยืน ถังเก็บน้ำสำรอง หัวดับเพลิง และหัวรับน้ำดับเพลิง

- ท่อยืน เป็นท่อโลหะผิวเรียบทาสีแดง ติดตั้งตั้งแต่ชั้นที่ 1 ไปยังชั้นบนสุดของอาคาร จำนวน 2 ท่อ เชื่อมกับท่อเมนส่งน้ำและถังเก็บน้ำของอาคาร และหัวรับน้ำดับเพลิงภายนอกอาคาร

- ตู้สายฉีดน้ำดับเพลิง (Fire Hose Cabinet) ประกอบด้วย หัวต่อสายฉีดน้ำดับเพลิงขนาดเส้นผ่าศูนย์กลาง 22 นิ้ว และสายฉีดน้ำดับเพลิงชนิดแข็งขนาดเส้นผ่าศูนย์กลาง 1 นิ้ว ยาว 30 เมตร ติดตั้งไว้ในบริเวณโถงลิฟต์ดับเพลิง ซึ่งสามารถครอบคลุมการดับเพลิงได้ทั้งชั้น

- หัวรับน้ำดับเพลิง นอกอาคาร (FDC) จำนวน 2 หัว เป็นหัวรับน้ำแบบ 2 ทิศทางขนาด 65x65x100 มิลลิเมตร อยู่บริเวณด้านหน้าของอาคาร เพื่อรับน้ำจากระดับเพลิงเติมลงในถังเก็บน้ำใต้ดิน

- น้ำสำรองดับเพลิง เก็บไว้ในถังเก็บน้ำใต้ดินมีปริมาตร 86 ลูกบาศก์เมตร ทำให้การสำรองน้ำสำหรับดับเพลิงของโครงการที่เตรียมไว้สามารถสำรองได้นาน 30 นาที โดยเป็นไปตามกฎกระทรวงฉบับที่ 33 และฉบับที่ 50

- ปั้มน้ำดับเพลิง (Fire Pump) ใช้เครื่องสูบน้ำชนิดขับเคลื่อนด้วยเครื่องยนต์ดีเซล DIESEL FIRE PUMP พร้อมเครื่องสูบน้ำรักษาความดัน (Jockey pump) จำนวน 1 ชุด จ่ายให้กับพื้นที่ ชั้นที่ 1-29 สูบส่งน้ำได้ 750 แกลลอน /นาที่ แรงดันสุทธิ 205 PSI และเครื่องช่วยสูบน้ำดับเพลิง (Jockey pump) ขนาด 15 แกลลอน/นาที่ แรงดัน 215 PSI โดยจะใช้พลังงานขับเคลื่อนจากไฟฟ้าปกติ และจากเครื่องกำเนิดไฟฟ้าสำรอง

3) เครื่องดับเพลิงแบบมือถือ

เป็นเครื่องดับเพลิงเคมีชนิดแห้ง ขนาดความจุ 4.5 กิโลกรัม โดยติดตั้งไว้ร่วมกับตู้สายฉีดดับเพลิงทุกตู้



4) ระบบจ่ายน้ำอัตโนมัติ (Sprinkler System)

ติดตั้งไว้บริเวณโถงทางเดิน ห้องพักทุกห้อง ส่วนสำนักงาน ห้องต่างๆ และที่จอดรถยนต์ โดยดำเนินการติดตั้ง Sprinkler แต่ละหัวจะห่างกัน ประมาณ 4 เมตร ทั้งนี้เพื่อให้สามารถทางานครอบคลุมพื้นที่ทั้งหมดในแต่ละชั้น

5) บันไดหนีไฟ

เป็นบันไดคอนกรีตเสริมเหล็ก จำนวนรวม 2 บันได ที่ช่วยอพยพคนออกจากตัวอาคารชั้นบนสุดถึงชั้นพื้นดิน มายังจุดรวมพลได้อย่างปลอดภัย ดังนี้

- บันไดหลัก ST-1 อยู่บริเวณใกล้กับโถงลิฟต์โดยสาร กว้างประมาณ 1.5 เมตร อยู่ บริเวณใกล้กับโถงลิฟต์โดยสาร เชื่อมโยงกับลิฟต์โดยสารภายในอาคารผู้พักอาศัยสามารถเดินเข้า-ออก ได้ในกรณีที่ไฟฟ้าดับ โดยบันไดดังกล่าวมีความสูงจากชั้นห้องเครื่อง-ชั้นล่างสุดสู่พื้นดิน

- บันไดหนีไฟ ST-2 อยู่ติดกับโถงลิฟต์โดยสารมีบานประตูล็อกออกสู่ภายนอกอาคารมีความกว้างประมาณ 0.90 เมตร มีความสูงจากชั้นห้องเครื่อง-ชั้นล่างสุดสู่พื้นดิน

6) ประตูหนีไฟ

มีความกว้าง 0.9 เมตร สูง 2 เมตร ทาด้วยวัสดุทนไฟ และเป็นบานเปิดชนิดผลักออกสู่ภายนอกพร้อมติดตั้งวัสดุชนิดที่บังคับให้บานประตูปิดได้เอง โดยประตูหนีไฟสามารถเปิดกลับ (Re-Entry) เข้าสู่โถงทางเดินได้ทุก 5 ชั้น

7) ลิฟต์ดับเพลิง

จัดให้มีโถงลิฟต์ดับเพลิงพร้อมลิฟต์ดับเพลิงจำนวน 1 ชุดพร้อมระบบ ระบายอากาศตามธรรมชาติ ซึ่งลิฟต์ดับเพลิงสามารถใช้งานได้ตลอดเวลา และสามารถจอดได้ทุกชั้น

8) ระบบไฟส่องสว่างฉุกเฉิน

เป็นโคมไฟฉุกเฉิน หลอดฮาโลเจน พร้อมแบตเตอรี่สำรองไฟ ได้นาน 2 ชั่วโมง จ่ายไฟฟ้าสำหรับกรณีฉุกเฉินแยกเป็นอิสระจากระบบอื่น และสามารถทางานได้โดยอัตโนมัติเมื่อระบบจ่ายไฟฟ้าปกติหยุดทางาน โดยสามารถจ่ายพลังงานไฟฟ้าได้เพียงพอเป็นระบบไฟ ส่องสว่างฉุกเฉินติดตั้งไว้บริเวณทางเดิน โถงลิฟต์ บันไดหนีไฟ และที่จอดรถยนต์

9) ทางอากาศ

เป็นลานคอนกรีตเสริมเหล็ก จำนวน 1 ลาน อยู่ที่พื้นที่ชั้นหนีไฟทางอากาศมีขนาดพื้นที่ ประมาณ 10.0 x 10.0 เมตร

10) ป้ายบอกทางหนีไฟ

เป็นกล่องป้ายที่มีตัวอักษร “Fire Exit ทางหนีไฟ” ภายในมีไฟส่องสว่างได้พลังงานไฟฟ้าจากหลอดฟลูออเรสเซนต์ 11 วัตต์ พร้อมแบตเตอรี่สามารถสำรองไฟได้นาน 2 ชั่วโมงเมื่อไฟดับ ติดตั้งไว้บริเวณทางเข้า-ออก บันไดหนีไฟ และทางเดิน



11) ป้ายบอกตำแหน่งจุดที่อยู่

เป็นป้ายพลาสติกใสปิดหุ้มภาพแปลนของชั้นต่างๆ ในอาคาร มีรายละเอียดตำแหน่งอุปกรณ์ดับเพลิง ลิฟต์ ทางหนีไฟ เป็นต้น ติดไว้บริเวณห้องโถงหน้าลิฟต์ของทุก

12) ระบบป้องกันอันตรายจากฟ้าผ่า

ประกอบด้วย เสาล่อฟ้า สายล่อฟ้าสายตัวนา สายนา ลงดิน และหลักสายดินที่เชื่อมโยงกันเป็นระบบ

13) จุติรวมพล

เป็นการกำหนดไว้เป็นแนวทางเบื้องต้น ซึ่งได้กำหนดไว้บริเวณสวนหย่อม คิดเป็นพื้นที่จุติรวมพลไม่น้อยกว่า 1 คนต่อพื้นที่ 0.25 ตารางเมตร โดยโครงการได้กำหนดให้มีจุติรวมพล จำนวน 1 แห่ง อยู่บริเวณใกล้กับพื้นที่สีเขียว ด้านที่ติดกับถนนซอยเอกมัย 12 ขนาดพื้นที่ประมาณ 164.28 ตารางเมตร

2.8 ระบบถนน การจราจร และลานจอดรถ

1) ระบบถนนและการจราจร

(1) ถนนทางเข้า-ออกโครงการมีจำนวน 1 จุด ใช้เป็นทางเข้า-ออก มีความกว้างประมาณ 6.0 เมตร เชื่อมกับถนนซอยเอกมัย 12 (เจริญใจ) บริเวณด้านหน้าโครงการ มีเขตทางกว้าง 14.47-14.96 เมตร ขนาด 2 ช่องจราจร

(2) ถนนภายในโครงการ เป็นถนนคอนกรีตเสริมเหล็ก มีขนาดทางรถวิ่งกว้าง 6.0 เมตร จัดให้มีการเดินรถแบบทิศทางเดียว (One way) และ 2 ทิศทาง (Two way)

2) ลานจอดรถ

โครงการจัดให้มีที่จอดรถยนต์แต่ละคันมีขนาด 2.4x5.0 เมตร ภายในอาคาร และภายนอกอาคารรวมที่จอดรถยนต์ทั้งสิ้น 82 คัน (เพียงพอตามข้อกำหนดกฎหมายต้องไม่น้อยกว่า 80 คัน)

2.9 พื้นที่นันทนาการ และพื้นที่สีเขียว

1) พื้นที่สีเขียวตามข้อกำหนด และพื้นที่สีเขียวของโครงการ

พื้นที่สีเขียวและพื้นที่สำหรับพักผ่อนนันทนาการของโครงการ เป็นพื้นที่ส่วนกลาง ที่ผู้พักอาศัยสามารถเข้าไปใช้ประโยชน์ในการพักผ่อน ผ่อนคลาย ออกกำลังกาย บริเวณสวนหย่อม และต้นไม้บริเวณรอบ ๆ โครงการได้ ซึ่งในการออกแบบสวนของโครงการนั้น โครงการได้หลีกเลี่ยงตำแหน่งของการปลูกพรรณไม้ไม่ให้ซ้อนทับกับท่อระบายน้ำ ระบบบำบัดน้ำเสีย และรั้วของโครงการ

2) การจัดพื้นที่สีเขียวของโครงการ

การจัดพื้นที่สีเขียว โครงการได้จัดพื้นที่สีเขียวไว้ให้เป็นสวนหย่อมบริเวณชั้นที่ 1 เพื่อเพิ่มทัศนียภาพที่ร่มรื่นให้กับอาคาร นอกจากนี้ยังจัดพื้นที่สีเขียวไว้ชั้นที่ 21 และชั้นดาดฟ้า รวมมีพื้นที่สวนทั้งหมดประมาณ 656.07 ตารางเมตร คิดเป็นสัดส่วนผู้พักอาศัยภายในโครงการต่อพื้นที่สีเขียว (628 คน ต่อ 656.07 ตร.ม. หรือ 1 คน ต่อ 1.04 ตร.ม.)



โครงการจัดให้มีการปลูกต้นไม้บริเวณชั้นดาดฟ้าขนาดพื้นที่ 193.20 ตารางเมตร โดยไม่ย่นต้นไม้ที่ปลูก ได้แก่ ต้นน้ำเต้าต้น จำนวน 10 ต้น และปลูกไม้พุ่ม คลุมดินประดับเพื่อความสวยงาม ได้แก่ หลิวญี่ปุ่น และหญ้าเกล็ดหอย

2.10 ระบบระบายอากาศ

โครงการจัดให้มีเจ้าหน้าที่รักษาความปลอดภัยประจำอยู่ในโครงการตลอดเวลา 24 ชั่วโมง เพื่อกอยอานวยความสะดวกและตรวจสอบความสงบเรียบร้อยของผู้พักอาศัย พร้อมจัดให้มีประตูเปิด-ปิดบริเวณทางเข้าออกอาคาร ด้วยระบบ Key Card และระบบสัญญาณโทรทัศน์วงจรปิด (CCTV) ติดตั้งไว้ทุกชั้นของโครงการ รายละเอียด ดังนี้

- ติดตั้งระบบโทรทัศน์วงจรปิด (CCTV System) ซึ่งเป็นระบบโทรทัศน์วงจรปิดที่สามารถเฝ้าดูพื้นที่เพื่อป้องกันความปลอดภัยจุดต่าง ๆ โดยคุณสมบัติของกล้องสามารถจับภาพได้ในเวลากลางคืน ซึ่งในการติดตั้งกล้องจะติดตั้งกล้องทามุม 70 องศา มีระยะที่จับภาพได้ 50 เมตร เป็นระบบที่สามารถบันทึกภาพได้อย่างน้อย 1 เดือน สามารถดูภาพย้อนหลังได้
- ติดตั้งระบบการควบคุมประตูอัตโนมัติ (Access Control) ควบคุมการเข้า-ออก อาคารของผู้พักอาศัย และบุคคลภายนอกที่เข้ามาติดต่อดูด้วยระบบคีย์การ์ด (Key Card) ที่ติดตั้งไว้บริเวณโถงทางเข้าอาคาร ข้อมูลของผู้พักอาศัยจะถูกบันทึกไว้ในบัตรสำหรับบุคคลภายนอกที่เข้ามาติดต่อต้องมีการแลกบัตรประชาชนก่อนเข้าอาคาร และภาพของผู้มาติดต่อจะถูกบันทึกไว้ด้วย CCTV บริเวณทางเข้า-ออกโดยอัตโนมัติ

ทั้งนี้ได้กำหนดมาตรการลดผลกระทบสิ่งแวดล้อมด้านความปลอดภัย และการประหยัดพลังงานช่วงเปิดดำเนินการ ดังนี้

- การเข้า-ออกโครงการ จัดให้มีจุดตรวจสติกเกอร์ และที่จอดรถยนต์สำหรับบุคคลภายนอก (Visitor) และจัดให้มีเจ้าหน้าที่รักษาความปลอดภัยประจำทางเข้า-ออกโครงการ และจุดทางเข้า-ออกทุกอาคาร โดยบุคคลภายนอกต้องแลกบัตรกับเจ้าหน้าที่รักษาความปลอดภัยก่อนเข้าโครงการทุกครั้ง
- จัดให้มีเจ้าหน้าที่รักษาความปลอดภัย ออกตรวจดูแลความเรียบร้อยตลอด 24 ชั่วโมง เพื่อดูแลความเรียบร้อยบริเวณด้านหน้าโครงการตลอดเวลา
- จัดให้มีระบบสัญญาณโทรทัศน์วงจรปิด (CCTV) ติดตั้งไว้ตำแหน่งที่เหมาะสม หรือ บริเวณมุมอับของอาคารพักอาศัย และระบบศูนย์รับแจ้งเหตุฉุกเฉิน เมื่อมีเหตุการณ์ฉุกเฉินเกิดขึ้น เจ้าหน้าที่โครงการสามารถโทรแจ้งไปยังศูนย์รับแจ้งเหตุของหน่วยงานฉุกเฉิน เช่น สถานีตำรวจ หน่วยงานดับเพลิง และโรงพยาบาล
- จัดให้มีการควบคุมการเข้า-ออกอาคารพักอาศัย ด้วยระบบคีย์การ์ดบริเวณทางเข้า-ออกโถงลิฟต์ของอาคาร เพื่อป้องกันอันตรายที่เกิดจากบุคคลจากภายนอก



บทที่ 3

การปฏิบัติตามมาตรการป้องกันและลดผลกระทบสิ่งแวดล้อม



การปฏิบัติตามมาตรการป้องกันและลดผลกระทบสิ่งแวดล้อม

จากการศึกษามาตรการป้องกันและแก้ไขผลกระทบสิ่งแวดล้อม โครงการอาคารชุด M THONGLOR 10 ของนิติบุคคลอาคารชุด เอ็ม ทองหล่อ 10 ที่กำหนดไว้ในรายงานการประเมินผลกระทบสิ่งแวดล้อม ซึ่งได้รับความเห็นชอบจากสำนักงานนโยบายและแผนทรัพยากรธรรมชาติและสิ่งแวดล้อม ตามเลขที่ ทส 1009.5/13551 ลงวันที่ 28 พฤศจิกายน 2557 ทั้งนี้สามารถสรุปผลการปฏิบัติตามมาตรการป้องกันและแก้ไขผลกระทบสิ่งแวดล้อม ระยะดำเนินการเดือนกรกฎาคม ถึงเดือนธันวาคม พ.ศ.2568 ดัง ตารางที่ 3-1



ตารางที่ 3-1 การปฏิบัติตามมาตรการป้องกันและแก้ไขผลกระทบสิ่งแวดล้อม และมาตรการติดตามตรวจสอบผลกระทบสิ่งแวดล้อม สิ่งแวดล้อม โครงการอาคารชุด M THONGLOR 10 ของนิติบุคคลอาคารชุด เอ็ม ทองหล่อ 10 ระหว่างเดือนกรกฎาคม ถึงเดือนธันวาคม พ.ศ.2568

มาตรการป้องกันและแก้ไขผลกระทบสิ่งแวดล้อม	รายละเอียดการปฏิบัติตามมาตรการ	ปัญหา อุปสรรค และการแก้ไข	เอกสารและรูปภาพ ประกอบมาตรการฯ
1. ทรัพยากรทางกายภาพ 1.1 สภาพภูมิประเทศ - จัดให้มีพื้นที่สีเขียวชั้นพื้นดิน และบนอาคารขนาดพื้นที่รวม 656.07 ตารางเมตร คิดเป็นสัดส่วน 1 คนต่อพื้นที่สีเขียว 1.04 ตารางเมตร	โครงการจัดให้มีพื้นที่สีเขียวชั้นพื้นดิน และบนอาคารขนาดพื้นที่รวม 656.07 ตารางเมตร คิดเป็นสัดส่วน 1 คน ต่อพื้นที่สีเขียว 1.04 ตารางเมตร ภายในพื้นที่โครงการ	-	ภาคผนวก ข (รูปที่ 1)
- ใช้กระจกที่มีค่าการสะท้อนแสงตามกฎหมายกระทรวงฉบับที่ 48 (พ.ศ. 2540) ออกตามความในพระราชบัญญัติควบคุมอาคาร พ.ศ. 2522 ข้อ 27 กล่าวว่า “วัสดุที่เป็นผิวของผนังภายนอกอาคาร จะต้องมีการสะท้อนแสงได้ไม่เกินร้อยละ 30”	โครงการจัดให้มีการใช้กระจกที่มีค่าการสะท้อนแสงตามกฎหมายกระทรวงฉบับที่ 48 (พ.ศ.2540) ออกตามความในพระราชบัญญัติควบคุมอาคาร พ.ศ. 2522 ข้อ 27 กล่าวว่า “วัสดุที่เป็นผิวของผนังภายนอกอาคาร จะต้องมีการสะท้อนแสงได้ไม่เกินร้อยละ 30	-	-
- ดูแลรักษาพื้นที่สีเขียว และต้นไม้ในโครงการให้ดูดีสวยงามอยู่เสมอ - ตกแต่งกิ่งไม้ภายในโครงการอยู่เสมอ เพื่อป้องกันมิให้ใบร่วงหล่นไปสู่พื้นที่บริเวณข้างเคียง	โครงการจัดให้มีการดูแลรักษาพื้นที่สีเขียว และต้นไม้ภายในโครงการ ให้ดูดีสวยงามอยู่เสมอโดยมีการรดน้ำทุกวัน รวมถึงมีการจัดจ้าง หน่วยงานเอกชนให้เข้ามาดูแลสภาพพื้นที่สีเขียว และตัดแต่งกิ่งต้นไม้ เป็นประจำทุก 1 ครั้ง/เดือน	-	ภาคผนวก ข (รูปที่ 1 และ 28)



ตารางที่ 3-1 (ต่อ)

มาตรการป้องกันและแก้ไขผลกระทบสิ่งแวดล้อม	รายละเอียดการปฏิบัติตามมาตรการ	ปัญหา อุปสรรค และการแก้ไข	เอกสารและรูปภาพ ประกอบมาตรการฯ
1. ทรัพยากรทางกายภาพ 1.1 สภาพภูมิประเทศ <ul style="list-style-type: none"> - เจ้าของโครงการจะต้องทำหนังสือแจ้งต่ออาคารบ้านพักอาศัยใกล้เคียงที่คาดว่าจะได้รับผลกระทบจากการถูกบดบังทัศนียภาพ แสงแดด และทิศทางลมจากตัวอาคารโครงการสามารถแจ้งหรือหารือกับเจ้าของโครงการได้ตั้งแต่เริ่มการก่อสร้างอาคารจะแล้วเสร็จจนถึงภายหลังการเปิดดำเนินการแล้วเป็นเวลา 1 ปี กรณีที่ทั้ง 2 ฝ่ายตกลงกันไม่ได้ ต้องจัดตั้งคณะกรรมการไตรภาคีขึ้นมา เพื่อเจรจาข้อยุติที่เป็นธรรมต่อทั้งสองฝ่าย 	โครงการจัดให้มีการดำเนินการตามมาตรการดังกล่าวแล้วเสร็จตั้งแต่ในระหว่างการก่อสร้าง ทั้งนี้ปัจจุบันโครงการได้สิ้นสุดวาระการ รับผิดชอบมาตรการดังกล่าวลงแล้ว เนื่องจากมีการจดทะเบียนนิติ บุคคลอาคารชุดเมื่อวันที่ 15 กันยายน 2559	-	-
1.2 ดินและการชะล้างพังทลาย	-	-	-
1.3 คุณภาพอากาศ <ol style="list-style-type: none"> 1. ปลุกไม้ยืนต้นตามแนวรั้วโครงการ เพื่อเป็นแนวกำบังความร้อนจากเครื่องปรับอากาศ บดบังแสงไฟจากอาคารจอดรถยนต์ 	โครงการจัดให้มีการปลุกไม้ยืนต้นตามแนวรั้วโครงการ เพื่อเป็นแนว กำบังบังความร้อนจากเครื่องปรับอากาศ บดบังแสงไฟจากอาคารจอดรถยนต์	-	ภาคผนวก ข (รูปที่ 1)
<ol style="list-style-type: none"> 2. ออกแบบอาคารโครงการ และเลือกใช้วัสดุที่เป็นมิตรกับสิ่งแวดล้อม รวมทั้งพิจารณาระบบหมุนเวียนของอากาศภายในและภายนอกอาคาร เพื่อให้อาคารไม่ร้อนหรือไม่มีอากาศหมุนเวียน ซึ่งสามารถลดการใช้เครื่องปรับอากาศได้ในระดับหนึ่ง 	โครงการจัดให้มีการออกแบบอาคารโครงการ และเลือกใช้วัสดุที่เป็น มิตรกับสิ่งแวดล้อมรวมทั้งพิจารณาระบบหมุนเวียนของอากาศภายใน และภายนอกอาคารเพื่อให้อาคารไม่ร้อนหรือไม่มีอากาศหมุนเวียน ซึ่งสามารถลดการใช้เครื่องปรับอากาศได้ในระดับหนึ่ง	-	ภาคผนวก ข (รูปที่ 26)



ตารางที่ 3-1 (ต่อ)

มาตรการป้องกันและแก้ไขผลกระทบสิ่งแวดล้อม	รายละเอียดการปฏิบัติตามมาตรการ	ปัญหา อุปสรรค และการแก้ไข	เอกสารและรูปภาพ ประกอบมาตรการฯ
1. ทรัพยากรทางกายภาพ 1.3 คุณภาพอากาศ 3. ทำความสะอาดเครื่องปรับอากาศเป็นประจำ เพื่อเพิ่ม ประสิทธิภาพการทำงานของเครื่องปรับอากาศ และยังเป็น การป้องกันการสะสมของเชื้อโรค และเชื้อแบคทีเรียต่างๆ ที่เป็นอันตรายต่อสุขภาพ	โครงการจัดให้มีการทำความสะอาดเครื่องปรับอากาศเป็น ประจำ เพื่อเพิ่มประสิทธิภาพการทำงานของเครื่องปรับอากาศ และยังเป็น การป้องกันการสะสมของเชื้อโรค และเชื้อแบคทีเรีย ต่างๆ ที่เป็นอันตรายต่อสุขภาพเป็นประจำสม่ำเสมอทุก 2 ปี/ ครั้ง	-	ภาคผนวก ข (รูปที่ 27)
4. ออกแบบให้มีระบบระบายอากาศภายในอาคารอย่าง เพียงพอตามกฎหมายกระทรวงฉบับที่ 33 (พ.ศ. 2535)	โครงการจัดให้มีการออกแบบให้มีระบบระบายอากาศภายใน อาคารอย่างเพียงพอ ตามกฎหมายกระทรวงฉบับที่ 33 (พ.ศ.2535)	-	-
5. ดูแลระบบการระบายอากาศภายในอาคารอยู่เสมอ เปิด ประตูอาคารบางจุดเพื่อให้อากาศถ่ายเทได้สะดวก	โครงการจัดให้มีการดูแลระบบการระบายอากาศภายในอาคาร อยู่เสมอ เปิดประตูอาคารบางจุดเพื่อให้อากาศถ่ายเทได้สะดวก	-	ภาคผนวก ข (รูปที่ 25)
6. จัดให้มีแผงกรองอากาศ (Filter) ไว้ภายในพัดลมระบาย อากาศชั้นที่ 2-5 จำนวน 1 ชุด/ชั้น เพื่อกรองอากาศ เสียก่อนปล่อยออกสู่ภายนอกโครงการ กำหนดให้มีการ เปลี่ยน Filter ประจำปี	โครงการจัดให้มีแผงกรองอากาศ (Filter) ไว้ภายในพัดลม ระบายอากาศ ชั้นที่ 2-5 จำนวน 1 ชุด/ชั้น เพื่อกรองอากาศ เสียก่อนปล่อยออกสู่ภายนอก โครงการ กำหนดให้มีการเปลี่ยน Filter ประจำปี	-	-



ตารางที่ 3-1 (ต่อ)

มาตรการป้องกันและแก้ไขผลกระทบสิ่งแวดล้อม	รายละเอียดการปฏิบัติตามมาตรการ	ปัญหา อุปสรรค และการแก้ไข	เอกสารและรูปภาพ ประกอบมาตรการฯ
1. ทรัพยากรทางกายภาพ 1.3 คุณภาพอากาศ 7. จัดให้มีพื้นที่สีเขียวโดยการปลูกต้นไม้ชนิดต่างๆ เพื่อช่วยดูดซับคาร์บอนไดออกไซด์ และลดอุณหภูมิอันเนื่องจากการคายน้ำของพืช และการระเหยน้ำจากผิวดิน	โครงการจัดให้มีพื้นที่สีเขียวโดยการปลูกต้นไม้ชนิดต่างๆ เพื่อช่วยดูดซับ คาร์บอนไดออกไซด์ และลดอุณหภูมิอันเนื่องจากการคายน้ำของพืชและ การระเหยน้ำจากผิวดิน	-	ภาคผนวก ข (รูปที่ 1)
8.. ติดป้ายประกาศให้ดับเครื่องยนต์ทันทีเมื่อจอด ทั้งภาษาไทยและภาษาอังกฤษ ติดตั้งไว้บริเวณที่สามารถมองเห็นได้	โครงการได้ติดตั้งป้ายประกาศให้ดับเครื่องยนต์ทันทีเมื่อจอด และจัดให้มีเจ้าหน้าที่รักษาความปลอดภัยคอยอำนวยความสะดวกการจราจร และตรวจสอบดูแลให้รถยนต์ทุกคันที่เข้ามาจอด ภายในโครงการดับเครื่องยนต์ทุกครั้งขณะจอดรถภายในโครงการ	-	ภาคผนวก ข (รูปที่ 30)
9. ติดตั้งป้ายจำกัดความเร็วของรถที่เข้า-ออก มีความเร็วไม่เกิน 30 กม./ชม. เพื่อลดความเร็ว และป้องกันการฟุ้งกระจายของฝุ่นอันเนื่องมาจากถนน	โครงการไม่ได้จัดให้มีการติดตั้งป้ายจำกัดความเร็วของรถที่เข้า-ออกโครงการให้มีความเร็วไม่เกิน 30 กม./ชม. แต่ ทั้งนี้โครงการจัดให้มีเจ้าหน้าที่รักษาความปลอดภัยคอยอำนวยความสะดวกการจราจร และตรวจสอบดูแลให้มีการใช้ความเร็วไม่เกิน 30 กม./ชม.ภายในพื้นที่โครงการ	-	ภาคผนวก ข (รูปที่ 3)
10. จัดทำรั้วคอนกรีตสูง 3 เมตร ด้านทิศเหนือ ทิศตะวันตก และทิศตะวันออก เพื่อลดผลกระทบจากภายนอกโครงการ	โครงการจัดให้มีการทำรั้วคอนกรีตสูง 3 เมตร ด้านทิศเหนือ ทิศตะวันตกและทิศตะวันออก เพื่อลดผลกระทบจากภายนอกโครงการ	-	ภาคผนวก ข (รูปที่ 43)
11. เครื่องกำเนิดไฟฟ้าสำรอง ต้องติดตั้งให้เหมาะสม และมีระบบป้องกันเสียง แรงสั่นสะเทือน และระบบจำกัดไอเสีย	โครงการจัดให้มีห้องเครื่องกำเนิดไฟฟ้าสำรองต้องติดตั้งให้เหมาะสมและมีระบบป้องกันเสียง แรงสั่นสะเทือนและระบบกำจัดไอเสีย	-	ภาคผนวก ข (รูปที่ 41)



ตารางที่ 3-1 (ต่อ)

มาตรการป้องกันและแก้ไขผลกระทบสิ่งแวดล้อม	รายละเอียดการปฏิบัติตามมาตรการ	ปัญหา อุปสรรค และการแก้ไข	เอกสารและรูปภาพ ประกอบมาตรการฯ
1. ทรัพยากรทางกายภาพ 1.3 คุณภาพอากาศ 12. ส่งตัวแทนฝ่ายช่างของโครงการเข้ารับการอบรมการดูแลรักษาเครื่องกำเนิดไฟฟ้าสำรองจากตัวแทนจำหน่าย พร้อมจัดทำคู่มือการบำรุงรักษาระบบภาษาไทยด้วย	โครงการจัดให้มีการส่งตัวแทนฝ่ายช่างของโครงการเข้ารับการอบรมการดูแลรักษาเครื่องกำเนิดไฟฟ้าสำรองจากตัวแทนจำหน่าย พร้อมจัดทำคู่มือการบำรุงรักษาระบบภาษาไทยด้วย	-	-
13. รณรงค์ให้นิติบุคคลอาคารชุดตรวจสอบและบำรุงรักษาเครื่องกำเนิดไฟฟ้าอย่างน้อยสัปดาห์ละ 1 ครั้ง เพื่อให้เครื่องกำเนิดไฟฟ้าสามารถทำงานได้อย่างมีประสิทธิภาพ	โครงการจัดให้มีการบำรุงรักษาเครื่องกำเนิดไฟฟ้าเป็นประจำอย่างสม่ำเสมอทุก 1 ครั้ง/สัปดาห์ เพื่อให้เครื่องกำเนิดไฟฟ้าสามารถทำงานได้อย่างมีประสิทธิภาพ	-	ภาคผนวก ข (รูปที่ 41)
14. จัดทำรั้วคอนกรีตสูง 3 เมตร ด้านทิศเหนือ ทิศตะวันตกและทิศตะวันออก เพื่อลดผลกระทบจากภายนอกโครงการ	โครงการจัดให้มีการจัดทำรั้วคอนกรีตสูง 3 เมตร ด้านทิศเหนือ ทิศตะวันตก และทิศตะวันออก เพื่อลดผลกระทบจากภายนอกโครงการ	-	ภาคผนวก ข (รูปที่ 43)
15. จัดให้มีพื้นที่สีเขียว บริเวณชั้นล่างโครงการ เพื่อช่วยดูดซับมลพิษทางอากาศ และกรองฝุ่นละออง และเพิ่มความชุ่มชื้นบรรยากาศ	โครงการจัดให้มีพื้นที่สีเขียวบริเวณชั้นล่างของโครงการ เพื่อช่วยดูดซับมลพิษทางอากาศ และกรองฝุ่นละอองและเพิ่มความชุ่มชื้นบรรยากาศ	-	ภาคผนวก ข (รูปที่ 1)
16. จัดให้มีสวนแนวตั้งด้านทิศตะวันตก และทิศตะวันออก ยาวตลอดแนวเขตที่ดิน เพื่อสามารถช่วยดูดซับและกรองฝุ่นละอองจากเขม่าไอเสียรถยนต์ได้	โครงการไม่ได้จัดให้มีสวนแนวตั้งด้านทิศตะวันตก และทิศตะวันออกยาวตลอดแนวเขตที่ดินภายในโครงการ แต่ ทั้งนี้ทางโครงการจัดให้มีพื้นที่สีเขียวภายในโครงการบริเวณชั้นล่างและชั้นสระว่ายน้ำ	-	ภาคผนวก ข (รูปที่ 1)



ตารางที่ 3-1 (ต่อ)

มาตรการป้องกันและแก้ไขผลกระทบสิ่งแวดล้อม	รายละเอียดการปฏิบัติตามมาตรการ	ปัญหา อุปสรรค และการแก้ไข	เอกสารและรูปภาพ ประกอบมาตรการฯ
1. ทรัพยากรทางกายภาพ 1.3 คุณภาพอากาศ 17. คอยดูแลรักษาพื้นที่สีเขียวและต้นไม้ในโครงการให้ดูดี สวยงามอยู่เสมอ	โครงการจัดให้มีการดูแลรักษาพื้นที่สีเขียวและต้นไม้ในโครงการให้ดูดี สวยงามอยู่เสมอ โดยทำการรดน้ำต้นไม้ทุกวัน และมีการจัดจ้าง บริษัทเอกชนให้เข้ามาตัดแต่งกิ่งต้นไม้ภายในโครงการทุก 1 ครั้ง/ เดือน	-	ภาคผนวก ข (รูปที่ 28)
18. จัดให้มีเจ้าหน้าที่ของโครงการ ประสานงานกับ ผู้ช่วยมรณด์ (หจก.เอกมัยบริการ) เพื่อเป็นการติดตาม ตรวจสอบ และเฝ้าระวังด้านคุณภาพสิ่งแวดล้อม และความปลอดภัย เมื่อมีผลกระทบกับโครงการให้รีบแจ้งให้ผู้อยู่ซ่อมรถรับทราบ และรีบดำเนินการแก้ไข	โครงการจัดให้มีเจ้าหน้าที่ของโครงการประสานงานกับผู้อยู่ซ่อมมรณด์ (หจก.เอกมัยบริการ) เพื่อเป็นการติดตาม ตรวจสอบ และเฝ้าระวังด้าน คุณภาพสิ่งแวดล้อม และความปลอดภัย เมื่อมีผลกระทบกับโครงการให้ รีบแจ้งให้ผู้อยู่ซ่อมรถรับทราบ และรีบดำเนินการแก้ไข	-	-
19. ในกรณีที่ผู้อยู่ซ่อมมรณด์ หจก.เอกมัยบริการ ไม่ดำเนินการแก้ไขสามารถร้องเรียนไปยังกรุงเทพมหานคร ให้ดำเนินการกับผู้อยู่ซ่อมมรณด์ ตาม พ.ร.บ. การสาธารณสุข พ.ศ. 2535 ที่ กำหนด ถึงเรื่องเหตุรำคาญในหมวดที่ 5 เช่น กลิ่น แสง เสียง ฝุ่น ฯลฯ และ พ.ร.บ. รักษาความสะอาดและความเป็นระเบียบเรียบร้อยของบ้านเมือง พ.ศ. 2535	โครงการจัดให้มีการกำหนดมาตรการกรณีที่ผู้อยู่ซ่อมมรณด์ หจก.เอกมัยบริการ ไม่ดำเนินการแก้ไขสามารถร้องเรียนไปยัง กรุงเทพมหานครให้ดำเนินการกับผู้อยู่ซ่อมมรณด์ตาม พ.ร.บ. การสาธารณสุข พ.ศ.2535 ที่กำหนดถึงเรื่องเหตุรำคาญในหมวดที่ 5 เช่น กลิ่น แสง เสียง ฝุ่น ฯลฯ และ พ.ร.บ. รักษาความสะอาดและความเป็นระเบียบเรียบร้อย ของบ้านเมือง พ.ศ.2535	-	-



ตารางที่ 3-1 (ต่อ)

มาตรการป้องกันและแก้ไขผลกระทบสิ่งแวดล้อม	รายละเอียดการปฏิบัติตามมาตรการ	ปัญหา อุปสรรค และการแก้ไข	เอกสารและรูปภาพ ประกอบมาตรการฯ
1. ทรัพยากรทางกายภาพ 1.4 ระดับเสียง 1. จำกัดความเร็วรถเมื่อเข้าสู่พื้นที่โครงการให้มีความเร็วไม่เกิน 30 กม./ชม.	โครงการจัดให้มีเจ้าหน้าที่รักษาความปลอดภัยคอยอำนวยความสะดวกการจราจร และตรวจสอบดูแลให้มีการใช้ความเร็วไม่เกิน 30 กม./ชม.ภายในพื้นที่โครงการ	-	ภาคผนวก ข (รูปที่ 3)
2. ทำป้ายประกาศให้ดับเครื่องยนต์ทันทีเมื่อจอดรถ	โครงการได้จัดให้มีการติดตั้งป้ายประกาศให้ดับเครื่องยนต์ทันทีเมื่อจอด และทั้งนี้โครงการจัดให้มีเจ้าหน้าที่รักษาความปลอดภัยคอยอำนวยความสะดวกการจราจร และตรวจสอบดูแลให้รถยนต์ทุกคันที่เข้ามาจอดภายในโครงการดับเครื่องยนต์ทุกครั้งขณะจอดรถภายในโครงการ	-	ภาคผนวก ข (รูปที่ 30)
3. ตรวจสอบอุปกรณ์เครื่องใช้ไฟฟ้าและเครื่องจักร เช่น ปั๊มน้ำ เครื่องปรับอากาศ เป็นต้น ให้มีประสิทธิภาพดีอยู่เสมอ เพื่อป้องกันเสียงดังจากการทำงานที่ขาดประสิทธิภาพ	โครงการจัดให้มีการตรวจสอบอุปกรณ์เครื่องใช้ไฟฟ้า และเครื่องจักร เช่น ปั๊มน้ำ เครื่องปรับอากาศ เป็นต้น ให้มีประสิทธิภาพดีอยู่เสมอเพื่อป้องกันเสียงดังจากการทำงานที่ขาดประสิทธิภาพ	-	-



ตารางที่ 3-1 (ต่อ)

มาตรการป้องกันและแก้ไขผลกระทบสิ่งแวดล้อม	รายละเอียดการปฏิบัติตามมาตรการ	ปัญหา อุปสรรค และการแก้ไข	เอกสารและรูปภาพ ประกอบมาตรการฯ
1. ทรัพยากรทางกายภาพ 1.4 ระดับเสียง 4. รักษาสภาพธรรมชาติ และดูแลต้นไม้ในโครงการให้ต้อยอยู่เสมอ เพื่อช่วยเป็นแนวดูดซับเสียงจากภายนอกได้	โครงการจัดให้มีการดูแลรักษาพื้นที่สีเขียวและต้นไม้ในโครงการให้ดูดีสวยงามอยู่เสมอ โดยทำการรดน้ำต้นไม้ทุกวัน และมีการจัดจ้าง บริษัทเอกชนให้เข้ามาตัดแต่งกิ่งต้นไม้ภายในโครงการทุก 1 ครั้ง/เดือน	-	ภาคผนวก ข (รูปที่ 28)
1.5 แรงสั่นสะเทือน	-	-	-
1.6 การเกิดแผ่นดินไหว 1. ออกแบบและก่อสร้างให้เป็นไปตามกฎหมายที่กำหนดตาม พ.ร.บ. ควบคุมอาคาร และเป็นไปตาม มยผ.1302-52 ซึ่งเป็นมาตรฐานประกอบการออกแบบอาคารและต้านแรงแผ่นดินไหว	โครงการจัดให้มีการออกแบบและก่อสร้างอาคารให้เป็นไปตามกฎหมายที่กำหนดตาม พ.ร.บ. ควบคุมอาคาร และเป็นไปตาม มยผ. 1302-52 ซึ่งเป็นมาตรฐานประกอบการออกแบบอาคารและต้านแรงแผ่นดินไหว	-	-
2. โครงสร้างอาคาร ได้ออกแบบคำนวณให้สามารถรับแรงสั่นสะเทือนของแผ่นดินไหวตามวิธีเื่อนทั้งหมด ทั้งในแนวราบที่ระดับพื้นดิน และในแนวราบที่กระทำต่อพื้นชั้นต่างๆ ตามข้อกำหนดกฎกระทรวง พ.ศ.2550	โครงการจัดให้มีการออกแบบคำนวณโครงสร้างอาคารให้สามารถรับ แรงสั่นสะเทือนของแผ่นดินไหวตามวิธีเื่อนทั้งหมด ทั้งในแนวราบที่ ระดับพื้นดิน และในแนวราบที่กระทำต่อพื้นชั้นต่างๆ ตามข้อกำหนดกฎกระทรวง พ.ศ.2550	-	-



ตารางที่ 3-1 (ต่อ)

มาตรการป้องกันและแก้ไขผลกระทบสิ่งแวดล้อม	รายละเอียดการปฏิบัติตามมาตรการ	ปัญหา อุปสรรค และการแก้ไข	เอกสารและรูปภาพ ประกอบมาตรการฯ
<p>1. ทรัพยากรทางกายภาพ</p> <p>1.6 การเกิดแผ่นดินไหว</p> <p>3. แผนการเตรียมตัวก่อนการเกิดแผ่นดินไหว</p> <p>1) ตัดตั้งป้ายคำแนะนำในการปฏิบัติตน เมื่อเกิดแผ่นดินไหวไว้ในบริเวณที่เห็นได้ชัดเจน เช่น ภายในห้องลิฟต์โดยสารหรือบริเวณโถงหน้าลิฟท์</p> <p>2) จัดให้มีไฟฉายพร้อมถ่านไฟฉาย และกล่องยาเตรียมไว้ในห้องพัก และให้ทุกคนทราบว่ายู่ที่ใดของอาคาร</p> <p>3) ศึกษาการปฐมพยาบาลเบื้องต้น</p> <p>4) มีอุปกรณ์ดับเพลิงไว้ในอาคาร เช่น ถังดับเพลิง ถูทราย เป็นต้น</p> <p>5) ทราบตำแหน่งของวาล์วปิดก๊าซ สะพานไฟ สำหรับตัดกระแสไฟฟ้า</p> <p>6) อยู่ห่างสิ่งของหนักบนชั้นหรือหิ้งสูงๆ เพราะเมื่อเกิดแผ่นดินไหว อาจตกลงมาเป็นอันตรายได้</p> <p>7) มีการยึดหรือผูกอุปกรณ์เครื่องใช้หนักๆ ให้แน่นกับพื้น</p> <p>8) มีการวางแผนเรื่องจุดนัดพบที่ปลอดภัย ในกรณีที่ต้องพลัดจากกันเพื่อมารวมตัวกันอีกครั้ง</p> <p>9) ตัดตั้งป้ายประชาสัมพันธ์วิธีการปฏิบัติตัวเมื่อเกิดแผ่นดินไหว ในบริเวณที่เห็นได้ชัดเจน เช่น บริเวณหน้าหรือภายในลิฟท์</p>	<p>โครงการไม่ได้จัดให้มีแผนการเตรียมตัวก่อนการเกิดแผ่นดินไหว ทั้งนี้ทางโครงการได้จัดให้มีแผนการเตรียมตัวกรณีเกิดเหตุฉุกเฉินอื่นๆ เช่น แผนการเตรียมตัวกรณีเกิดอัคคีภัย และแผนการเตรียมตัวกรณี เกิดอุทกภัย เป็นต้น</p>	-	-



ตารางที่ 3-1 (ต่อ)

มาตรการป้องกันและแก้ไขผลกระทบสิ่งแวดล้อม	รายละเอียดการปฏิบัติตามมาตรการ	ปัญหา อุปสรรค และการแก้ไข	เอกสารและรูปภาพ ประกอบมาตรการฯ
1. ทรัพยากรทางกายภาพ 1.6 การเกิดแผ่นดินไหว 4. แผนการอพยพระหว่างการเกิดแผ่นดินไหว 1) อย่าตกใจ พยายามควบคุมสติ	โครงการไม่ได้จัดให้มีแผนการเตรียมตัวระหว่างการเกิดแผ่นดินไหว แต่ทั้งนี้ทางโครงการได้จัดให้มีแผนการเตรียมตัวกรณีเกิดเหตุฉุกเฉินอื่นๆ เช่น แผนการเตรียมตัวกรณีเกิดอัคคีภัย และแผนการเตรียมตัว กรณีเกิดอุทกภัย เป็นต้น	-	-
2) ถ้าอยู่ภายในห้องพัก ให้ยืนหรือหมอบอยู่ในส่วนของห้องพักที่มีโครงสร้างแข็งแรง สามารถรับน้ำหนักได้มากและอยู่ห่างจากประตู เบี่ยง หน้าต่าง 3) ห้ามใช้ลิฟท์โดยเด็ดขาดขณะเกิดแผ่นดินไหว 4) หากอยู่ในอาคารสูง ควรตั้งสติให้มั่น และรีบออกจากอาคารโดยเร็ว หนีจากสิ่งล้มทับได้ 5) อย่าใช้เทียน ไม้ขีดไฟ หรือสิ่งที่ก่อให้เกิดเปลวหรือประกายไฟ เพราะอาจมีก๊าซรั่วอยู่บริเวณนั้น	โครงการไม่ได้จัดให้มีแผนการเตรียมตัวระหว่างการเกิดแผ่นดินไหว แต่ทั้งนี้ทางโครงการได้จัดให้มีแผนการเตรียมตัวกรณีเกิดเหตุฉุกเฉินอื่นๆ เช่น แผนการเตรียมตัวกรณีเกิดอัคคีภัย และแผนการเตรียมตัว กรณีเกิดอุทกภัย เป็นต้น	-	-



ตารางที่ 3-1 (ต่อ)

มาตรการป้องกันและแก้ไขผลกระทบสิ่งแวดล้อม	รายละเอียดการปฏิบัติตามมาตรการ	ปัญหา อุปสรรค และการแก้ไข	เอกสารและรูปภาพ ประกอบมาตรการฯ
1. ทรัพยากรทางกายภาพ 1.6 การเกิดแผ่นดินไหว 5. แผนหลังการเกิดแผ่นดินไหว 1) อย่าตกใจ พยายามควบคุมสติ 1) ตรวจสอบตัวเองและคนรอบข้างว่าได้รับบาดเจ็บหรือไม่ให้ปฐมพยาบาลเบื้องต้นก่อน 2) รีบออกจากอาคารที่เสียหายทันที เพราะอาจเกิดการทรุดตัวของอาคารหรือพังทลายได้ 3) ใส่รองเท้าหุ้มส้น เพราะอาจมีเศษแก้วหรือวัสดุแหลมคมอื่น ทำให้ได้รับบาดเจ็บ 4) ตรวจสอบสายไฟ ท่อน้ำ ท่อก๊าซ เพื่อป้องกันเกิดอุบัติเหตุจากก๊าซรั่ว หากได้กลิ่นให้เปิดประตู หน้าต่างทุกบาน 5) ให้ออกห่างจากบริเวณที่มีสายไฟรั่ว ขาด และวัสดุสายไฟพาดถึง 6) เปิดวิทยุฟังคำแนะนำฉุกเฉิน อย่าใช้โทรศัพท์นอกจากจำเป็นจริงๆ 7) สำรวจดูความเสียหายของท่อส้วม และท่อน้ำทั้งก่อนใช้ 8) หลีกเลี่ยงการเข้าไปในเขตที่มีความเสียหายสูง หรืออาคารพัง	โครงการไม่ได้จัดให้มีแผนการเตรียมตัวระหว่างการเกิดแผ่นดินไหว แต่ทั้งนี้ทางโครงการได้จัดให้มีแผนการเตรียมตัวกรณีเกิดเหตุฉุกเฉิน อื่นๆ เช่น แผนการเตรียมตัวกรณีเกิดอัคคีภัย และแผนการเตรียมตัว กรณีเกิดอุทกภัย เป็นต้น	-	-



ตารางที่ 3-1 (ต่อ)

มาตรการป้องกันและแก้ไขผลกระทบสิ่งแวดล้อม	รายละเอียดการปฏิบัติตามมาตรการ	ปัญหา อุปสรรค และการแก้ไข	เอกสารและรูปภาพ ประกอบมาตรการฯ
1. ทรัพยากรทางกายภาพ 1.7 ทรัพยากรน้ำ 1. จัดให้มีระบบบำบัดน้ำเสียรวมแบบสำเร็จรูปแบบตะกอนเร่งเติมอากาศสมบูรณ์ (Complete Mix Activated Sludge) ขนาดรองรับน้ำเสีย 120 ลูกบาศก์เมตร/วัน ซึ่งฝังไว้ใต้ดินบริเวณใต้อาคารโครงการ (ภาพที่ 3) ประกอบด้วย ถังดักไขมัน ถังแยกตะกอน ถังเติมอากาศ ถังตกตะกอน ถังเก็บตะกอนส่วนเกิน บ่อพักน้ำใส/เติมอากาศช้า และบ่อตรวจคุณภาพน้ำ โดยน้ำที่ผ่านการบำบัดจะมีค่าตามมาตรฐานคุณภาพน้ำทิ้งของอาคารประเภท ก. ตามประกาศกระทรวงทรัพยากรฯ ก่อนระบายออกสู่ท่อระบายน้ำสาธารณะบนถนนซอยเอกมัย 12 (ซอยเจริญใจ) ด้านหน้าโครงการ	โครงการจัดให้มีระบบบำบัดน้ำเสียรวมแบบสำเร็จรูปแบบตะกอนเร่งเติมอากาศ สมบูรณ์ (Complete Mix Activated Sludge) ขนาดรองรับน้ำเสีย 120 ลูกบาศก์เมตร/วัน ซึ่งฝังไว้ใต้ดินบริเวณใต้อาคารโครงการ ประกอบด้วย ถังดักไขมัน ถังแยกตะกอน ถังเติมอากาศ ถังตกตะกอน ถังเก็บตะกอนส่วนเกิน บ่อพักน้ำใส/เติมอากาศช้า และบ่อตรวจคุณภาพน้ำ โดยน้ำที่ผ่านการบำบัดจะมีค่าตามมาตรฐานคุณภาพน้ำทิ้งของอาคารประเภท ก. ตามประกาศกระทรวงทรัพยากรฯ ก่อนระบายออกสู่ท่อระบายน้ำสาธารณะบนถนนซอยเอกมัย 12 (ซอยเจริญใจ) ด้านหน้าโครงการ	-	ภาคผนวก ข (รูปที่ 45)
2. บ่อพักน้ำใส จัดให้มีเครื่องเติมอากาศชนิด Submersible Aerator ขนาด 1.5 กิโลวัตต์/ชุด จำนวน 1 ชุด อัตราเติมอากาศ 1.23-1.43 กก. 0.2 ชม. เพื่อเติมอากาศซ้ำอีกครั้ง เพื่อป้องกันกรณีที่มีการเดินระบบบำบัดน้ำเสียไม่สามารถบำบัดน้ำเสียให้ได้ตามมาตรฐานน้ำทิ้ง	โครงการจัดให้มีเครื่องเติมอากาศชนิด Submersible Aerator บริเวณบ่อพักน้ำใส เพื่อเติมอากาศซ้ำอีกครั้ง เพื่อป้องกันกรณีที่มีการเดินระบบบำบัดน้ำเสีย แล้วเกิดขัดข้อง ซึ่งอาจส่งผลให้ระบบบำบัดน้ำเสียไม่สามารถบำบัดน้ำเสียให้ได้ตามมาตรฐานน้ำทิ้ง	-	-



ตารางที่ 3-1 (ต่อ)

มาตรการป้องกันและแก้ไขผลกระทบสิ่งแวดล้อม	รายละเอียดการปฏิบัติตามมาตรการ	ปัญหา อุปสรรค และการแก้ไข	เอกสารและรูปภาพ ประกอบมาตรการฯ
1. ทรัพยากรทางกายภาพ 1.7 ทรัพยากรน้ำ 3. รณรงค์ให้มีการคัดแยกน้ำมันพืชที่ใช้แล้ว ใส่ภาชนะ หรือขวดน้ำมันพืชเก่า และนำไปเก็บยังห้องพักขยะรวม เพื่อรอการนำไปจำหน่ายให้กับแหล่งรับซื้อ	โครงการไม่ได้จัดให้มีการรณรงค์ให้มีการคัดแยกน้ำมันพืชที่ใช้แล้วใส่ภาชนะ หรือขวดน้ำมันพืชเก่า และนำไปเก็บยังห้องพักขยะประจำชั้นหลังจากนั้น ให้แม่บ้านรวบรวมไปเก็บไว้ในห้องพักขยะรวม เพื่อรอการนำไปจำหน่ายให้กับแหล่งรับซื้อ	-	-
4. จัดแม่บ้านตักกากตะกอนที่ถังดักไขมันทุกวัน นำไปตากแดดบริเวณ ลากตากไขมัน ก่อนเก็บใส่ถุงดำมัดปากถุงให้เรียบร้อยแล้วไปเก็บใน ห้องพักขยะแห้ง เพื่อรอการนำไปใช้ประโยชน์หรือกำจัด	โครงการจัดให้มีการตักกากตะกอนที่ถังดักไขมัน ทุก 1 ครั้ง/ปี	-	-
5. สูบตะกอนสะสมออกจากบ่อแยกกาก ทุกๆ 1 เดือน หรือเมื่อบ่อแยก กากเต็ม	โครงการไม่ได้จัดให้มีการกำจัดก๊าซมีเทนที่เกิดขึ้น จากบ่อเกรอะเนื่องจากไม่ได้ออกแบบให้มีบ่อกำจัด ก๊าซมีเทนตั้งแต่ในระยะก่อสร้างของโครงการ	-	-
6. จัดให้มีการกำจัดก๊าซมีเทนที่เกิดขึ้นจากบ่อเกรอะโดยใช้พื้นที่สีเขียว บริเวณใกล้เคียงกับระบบบำบัดน้ำเสียรวม ขนาดพื้นที่ 1.2 ตารางเมตร ด้วยวิธี Soil Bed โดยใช้แบคทีเรียที่มีอยู่ในดินธรรมชาติ เปลี่ยนก๊าซ มีเทนผ่านกระบวนการเมตาบอลิซึมของเซลล์เป็น ก๊าซ คาร์บอนไดออกไซด์	โครงการไม่ได้จัดให้มีการกำจัดละอองลอยที่เกิดจาก ระบบบำบัดน้ำเสีย เนื่องจากไม่ได้ออกแบบให้มีถัง บำบัด Aerosol ตั้งแต่ในระยะก่อสร้างของโครงการ	-	-
7. จัดให้มีการกำจัดละอองลอยที่เกิดจากระบบบำบัดน้ำเสียโดยใช้ วิธีการบำบัดอากาศด้วยถังบำบัด Aerosol จำนวน 1 ถัง ปริมาตร 1.2 ลูกบาศก์เมตร	โครงการไม่ได้จัดให้มีการนำน้ำทิ้งบางส่วนที่ผ่านการ บำบัดนำไปใช้รดน้ำต้นไม้ภายในโครงการ เพื่อ ป้องกันมิให้ผู้พักอาศัยสัมผัสกับละอองน้ำทิ้งดังกล่าว	-	-



ตารางที่ 3-1 (ต่อ)

มาตรการป้องกันและแก้ไขผลกระทบสิ่งแวดล้อม	รายละเอียดการปฏิบัติตามมาตรการ	ปัญหา อุปสรรค และการแก้ไข	เอกสารและรูปภาพ ประกอบมาตรการฯ
1. ทรัพยากรทางกายภาพ 1.7 ทรัพยากรน้ำ 8. จัดให้มีการนำน้ำทั้งบางส่วนที่ผ่านการบำบัดน้ำไปใช้รดน้ำต้นไม้ภายในโครงการ โดยใช้วิธีการรดน้ำแบบท่อซึม	โครงการจัดให้มีการตรวจสอบและดูแลฝาบ่อ ซ่อมต่อและผนังของระบบบำบัดน้ำเสียเป็นประจำสม่ำเสมอ	-	-
9. ตรวจสอบและดูแลฝาบ่อ ซ่อมต่อ และผนังของระบบบำบัดน้ำเสียเป็นประจำ เพื่อป้องกันการรั่วไหลของละอองลอยออกสู่ภายนอกถึงบำบัดน้ำเสีย	โครงการจัดให้มีการอบรมความรู้เกี่ยวกับการใช้งานระบบบำบัดน้ำเสียของโครงการให้แก่เจ้าหน้าที่ของโครงการ โดยให้เข้ารับการอบรมกับบริษัทตัวแทนจำหน่ายระบบบำบัดน้ำของโครงการ เพื่ออยู่ประจำในการเดินเครื่องและบำรุงรักษาระบบตลอดระยะเวลาการเปิดดำเนินการ	-	ภาคผนวก ค1
10. จัดเจ้าหน้าที่โครงการเข้ารับการอบรมความรู้เกี่ยวกับการใช้งานระบบบำบัดน้ำเสียของโครงการอย่างเข้าใจ โดยให้เข้ารับการอบรมกับบริษัทตัวแทนจำหน่ายระบบบำบัดน้ำ ของโครงการ เพื่ออยู่ประจำในการเดินเครื่อง และบำรุงรักษาระบบตลอดระยะเวลาเปิดดำเนินการ	โครงการจัดให้มีการจัดทำตารางกำหนดระยะเวลาซ่อมบำรุงอุปกรณ์ของระบบบำบัดน้ำเสียทุกชิ้นตามคู่มือของแต่ละประเภท เพื่อความสะดวกในการซ่อมบำรุงในแต่ละครั้ง และเพื่อให้อุปกรณ์ และระบบทุกส่วนทำงานได้อย่างมีประสิทธิภาพตลอดเวลา	-	-
11. จัดทำตารางกำหนดระยะเวลาซ่อมบำรุงอุปกรณ์ของระบบบำบัดน้ำเสียทุกชิ้นตามคู่มือของแต่ละประเภท เพื่อความสะดวกในการซ่อมบำรุงในแต่ละครั้ง และเพื่อให้อุปกรณ์ และระบบทุกส่วนทำงานได้อย่างมีประสิทธิภาพตลอดเวลา	โครงการจัดให้มีการจัดทำตารางกำหนดระยะเวลาซ่อมบำรุงอุปกรณ์ของระบบบำบัดน้ำเสียทุกชิ้นตามคู่มือของแต่ละประเภท เพื่อความสะดวกในการซ่อมบำรุงในแต่ละครั้ง และเพื่อให้อุปกรณ์ และระบบทุกส่วนทำงานได้อย่างมีประสิทธิภาพตลอดเวลา	-	-



ตารางที่ 3-1 (ต่อ)

มาตรการป้องกันและแก้ไขผลกระทบสิ่งแวดล้อม	รายละเอียดการปฏิบัติตามมาตรการ	ปัญหา อุปสรรค และการแก้ไข	เอกสารและรูปภาพ ประกอบมาตรการฯ
1. ทรัพยากรทางกายภาพ 1.7 ทรัพยากรน้ำ 12. จัดอุปกรณ์สำรอง (Spare part) ของระบบบำบัดน้ำเสียทุกประเภท อย่างละ 1 ชุด ไว้ในโครงการ เพื่อใช้เปลี่ยนอุปกรณ์ที่เสียหายได้ทันที โดยไม่ต้องพักการเดินระบบนานจนทำให้เกิดปัญหาน้ำเสียที่ไม่ได้บำบัดระบายลงสู่ท่อระบายน้ำสาธารณะ	โครงการไม่ได้จัดให้มีอุปกรณ์สำรอง (Spare part) ของระบบบำบัดน้ำเสีย แต่ทั้งนี้หากพบว่าอุปกรณ์เกิดชำรุดเสียหายจะมีการติดต่อบริษัท ซัพพลายเออร์ของโครงการเข้ามาปรับปรุงแก้ไขทันที	-	-
13. ตรวจสอบฝาบ่อ ขัอต่อ ผนัง และส่วนที่ต้องเข้าไปดูแลและซ่อมแซมระบบให้อยู่ในสภาพปิดมิดชิดตลอดเวลา เพื่อป้องกันละอองน้ำเสีย และกลิ่นเหม็นที่เกิดขึ้นจากก๊าซไฮโดรเจนซัลไฟด์จากระบบบำบัดน้ำเสีย	โครงการจัดให้มีเจ้าหน้าที่ตรวจสอบฝาบ่อ ขัอต่อ ผนัง และส่วนที่ต้องเข้าไปดูแล และซ่อมแซมระบบให้อยู่ในสภาพปิดมิดชิดตลอดเวลา	-	-
14. ติดเส้นสีแดง ความกว้างไม่น้อยกว่า 10 ซม. บริเวณโดยรอบเขตบ่อบำบัดน้ำเสียรวมให้ชัดเจน และเขียนป้ายถาวรแจ้งว่า “บริเวณนี้เป็นบ่อบำบัดน้ำเสีย”	โครงการไม่ได้จัดให้มีการติดเส้นสีแดง และเขียนป้ายถาวรแจ้งว่า “บริเวณนี้เป็นบ่อบำบัดน้ำเสีย” บริเวณโดยรอบเขตบ่อบำบัดน้ำเสียภายในโครงการ	-	-
15. เมื่อมีการเข้าดูแลบำรุงรักษาและสูบน้ำออกจากระบบบำบัดน้ำเสียของโครงการ ต้องใช้แผงกั้นบริเวณที่ปฏิบัติงานและห้ามมิให้รถวิ่งชั่วคราว	โครงการไม่ได้จัดให้มีการใช้แผงกั้นบริเวณที่ปฏิบัติงาน เมื่อมีการเข้าดูแลบำรุงรักษาและสูบน้ำออกจากระบบบำบัดน้ำเสียของโครงการ	-	-



ตารางที่ 3-1 (ต่อ)

มาตรการป้องกันและแก้ไขผลกระทบสิ่งแวดล้อม	รายละเอียดการปฏิบัติตามมาตรการ	ปัญหา อุปสรรค และการแก้ไข	เอกสารและรูปภาพ ประกอบมาตรการฯ
1. ทรัพยากรทางกายภาพ 1.7 ทรัพยากรน้ำ 16. กำหนดเวลาดูแลบำรุงรักษาระบบบำบัดน้ำเสีย ให้ปฏิบัติงานหลัง เวลา 10.00 น. เป็นต้นไป และไม่ปฏิบัติงานในวันเสาร์และอาทิตย์ เนื่องจากเป็นวันหยุดผู้พักอาศัยในโครงการ ซึ่งจะอยู่ในโครงการเป็น ส่วนใหญ่ อาจมีรถยนต์วิ่งเข้า-ออก โครงการตลอดเวลา ทำให้ไม่ สะดวกต่อการปฏิบัติงานของเจ้าหน้าที่	โครงการจัดให้มีการกำหนดเวลาดูแลบำรุงรักษา ระบบบำบัดน้ำเสียให้ปฏิบัติงานหลังเวลา 10.00 น. เป็นต้นไป และไม่ปฏิบัติงานในวันเสาร์และอาทิตย์ เนื่องจากเป็นวันหยุดผู้พักอาศัยในโครงการ ซึ่งจะอยู่ ในโครงการเป็นส่วนใหญ่ อาจมีรถยนต์วิ่งเข้า-ออก โครงการตลอดเวลา ทำให้ไม่สะดวกต่อการปฏิบัติงานของ เจ้าหน้าที่	-	-
17. กำหนดวัน และเวลาในการปฏิบัติงานดูแลบำรุงรักษาระบบบำบัดน้ำ เสียรวม ให้กับผู้พักอาศัยทราบทุกครั้ง อย่างน้อย 3 วันก่อน ปฏิบัติงาน เพื่อหลีกเลี่ยงปัญหาการจราจรทางรถวิ่งบริเวณที่ตั้ง ระบบบำบัดน้ำเสีย	โครงการจัดให้มีการกำหนดวัน และเวลาในการ ปฏิบัติงานดูแลบำรุงรักษาระบบบำบัดน้ำเสียรวม ให้กับผู้พักอาศัยทราบทุกครั้ง อย่างน้อย 3 วัน ก่อน ปฏิบัติงานเพื่อหลีกเลี่ยงปัญหาการจราจรทางรถวิ่ง บริเวณที่ตั้งระบบบำบัดน้ำเสีย	-	-
18. ปิดฝาบ่อทันทีเมื่อเสร็จภารกิจหรือต้องหยุดปฏิบัติงานชั่วคราว เพื่อ ป้องกันอุบัติเหตุจากการพลัดตกของผู้พักอาศัยและยานพาหนะ	โครงการจัดให้มีการปิดฝาบ่อทันทีเมื่อเสร็จภารกิจ หรือต้องหยุด ปฏิบัติงานชั่วคราวเพื่อป้องกัน อุบัติเหตุจากการพลัดตกของผู้พักอาศัย และ ยานพาหนะ	-	-



ตารางที่ 3-1 (ต่อ)

มาตรการป้องกันและแก้ไขผลกระทบสิ่งแวดล้อม	รายละเอียดการปฏิบัติตามมาตรการ	ปัญหา อุปสรรค และการแก้ไข	เอกสารและรูปภาพ ประกอบมาตรการฯ
1. ทรัพยากรทางกายภาพ 1.7 ทรัพยากรน้ำ 19. จัดพื้นที่สีเขียวบริเวณใกล้เคียงระบบบำบัดน้ำเสียรวมของโครงการเพื่อ ช่วยดูดซับและป้องกันกลิ่นอันไม่พึงประสงค์ต่อผู้พักอาศัยภายใน โครงการ	โครงการจัดให้มีพื้นที่สีเขียวบริเวณใกล้เคียงระบบบำบัด น้ำเสียรวมของโครงการเพื่อช่วยดูดซับและป้องกัน กลิ่นอันไม่พึงประสงค์ต่อผู้พักอาศัยภายในโครงการ	-	-
20. ตรวจสอบคุณภาพน้ำทิ้งที่ผ่านการบำบัดน้ำเสียรวม จำนวน 1 จุด ได้แก่ บ่อตรวจคุณภาพน้ำ ตรวจสอบเดือนละ 1 ครั้ง ตลอดระยะเวลา เปิดดำเนินการ	โครงการจัดให้มีการตรวจวัดคุณภาพน้ำทิ้งที่ผ่านการ บำบัดน้ำเสียรวม จำนวน 1 จุด ได้แก่ บ่อตรวจ คุณภาพน้ำ ตรวจสอบเดือนละ 1 ครั้ง ตลอดระยะเวลา เปิดดำเนินการ	-	-
บริเวณรอบสระว่ายน้ำและส่วนประกอบ 1. ตรวจสอบการมีอยู่และสภาพการใช้งานอุปกรณ์ทำความสะอาดสระ ว่ายน้ำ เครื่องมือวิเคราะห์คุณภาพน้ำ เครื่องตรวจน้ำ ไฟส่องสว่าง ป้ายแนะนำการปฐมพยาบาล ป้ายเตือนแสดงความเสี่ยง และอุปกรณ์ ช่วยชีวิตต่างๆ ทุกสัปดาห์ ตลอดระยะเวลาเปิดดำเนินการ	โครงการจัดให้มีการตรวจสอบการมีอยู่และสภาพ การใช้งานอุปกรณ์ทำความสะอาดสระว่ายน้ำ เครื่องมือวิเคราะห์คุณภาพน้ำ เครื่องตรวจน้ำ ไฟ ส่องสว่าง ป้ายเตือนแสดงความเสี่ยง และอุปกรณ์ ช่วยชีวิตต่างๆทุกสัปดาห์ ตลอดระยะเวลาเปิดดา เนินการ	-	ภาคผนวก ข (รูปที่ 29)
2. ดูแลความสะอาดของห้องน้ำ ห้องส้วม ทุกวัน ตลอดระยะเวลาเปิด ดำเนินการ	โครงการจัดให้มีการดูแลความสะอาดของห้องน้ำ ห้องส้วม ทุกวันตลอดระยะเวลาเปิดดำเนินการ	-	-
3. ดูแลพื้นที่รอบสระว่ายน้ำให้ไม่มีตะไคร่น้ำ ตรวจสอบทุกสัปดาห์ ตลอดระยะเวลาเปิดดำเนินการ	โครงการจัดให้มีการดูแลพื้นที่รอบสระว่ายน้ำให้ไม่มี ตะไคร่น้ำ ตรวจสอบดูแลทุก 2 ครั้ง/สัปดาห์ ตลอด ระยะเวลาเปิดดำเนินการ	-	-



ตารางที่ 3-1 (ต่อ)

มาตรการป้องกันและแก้ไขผลกระทบสิ่งแวดล้อม	รายละเอียดการปฏิบัติตามมาตรการ	ปัญหา อุปสรรค และการแก้ไข	เอกสารและรูปภาพ ประกอบมาตรการฯ
1. ทรัพยากรทางกายภาพ 1.7 ทรัพยากรน้ำ คุณภาพน้ำในสระว่ายน้ำ 1. ตรวจวัด pH และค่าคลอรีนอิสระทุกวัน ตลอดระยะเวลาเปิดดำเนินการ	โครงการจัดให้มีการตรวจวัด pH และค่าคลอรีนอิสระทุกวัน ตลอดระยะเวลาเปิดดำเนินการ	-	ภาคผนวก ข (รูปที่ 20)
2. ตรวจวัด Total Coliform และ Fecal Coliform ตรวจวัดเดือนละ 1 ครั้ง ตลอดระยะเวลาเปิดดำเนินการ	โครงการจัดให้มีการ ตรวจวัด Total Coliform และ Fecal Coliform ตรวจวัด 1 ครั้ง/เดือน ตลอดระยะเวลาเปิดดำเนินการ	-	-
3. ตรวจวัดคลอรีนที่รวมกับสารอื่น ค่าความเป็นด่าง ความกระด้าง กรดไฮยาซูริก คลอไรด์ แอมโมเนีย ไนเตรท และจุลินทรีย์หรือตัวบ่งชี้จุลินทรีย์ที่ทำให้เกิดโรค ตรวจวัดปีละ 1 ครั้ง ตลอดระยะเวลาดำเนินการ	โครงการจัดให้มีการตรวจวัดคลอรีนที่รวมกับสารอื่น ค่าความเป็นด่าง ความกระด้างกรดไฮยาซูริก คลอไรด์ แอมโมเนีย ไนเตรท และจุลินทรีย์หรือตัวบ่งชี้จุลินทรีย์ที่ทำให้เกิดโรค ตรวจวัด 1 ครั้ง/ปี ตลอดระยะเวลาเปิดดำเนินการ	-	-



ตารางที่ 3-1 (ต่อ)

มาตรการป้องกันและแก้ไขผลกระทบสิ่งแวดล้อม	รายละเอียดการปฏิบัติตามมาตรการ	ปัญหา อุปสรรค และการแก้ไข	เอกสารและรูปภาพ ประกอบมาตรการฯ
1. ทรัพยากรทางกายภาพ 1.7 ทรัพยากรน้ำ ความปลอดภัยในการใช้สระว่ายน้ำ 1. จัดให้มีผู้ดูแลสระว่ายน้ำ อย่างน้อย 1 คน ต่อผู้ใช้บริการไม่เกิน 100 คน กรณีที่เกิน 100 คน ให้คิดเป็น 100 ต้องเป็นผู้ที่มีความชำนาญในการว่ายน้ำ ผ่านการอบรมการช่วยชีวิตคนจมน้ำ ปฐมพยาบาลได้ อยู่ประจำสระตลอดเวลาที่เปิดบริการ	โครงการไม่ได้จัดให้มีผู้ดูแลที่มีความชำนาญในการว่ายน้ำผ่านการอบรมการช่วยชีวิตคนจมน้ำ ปฐมพยาบาลได้อยู่ประจำสระว่ายน้ำ แต่ทั้งนี้จัดให้มีกล้องวงจรปิดสำหรับตรวจสอบดูแลความเรียบร้อยบริเวณสระว่ายน้ำ	-	-
2. จัดให้มีป้ายแสดงข้อปฏิบัติสำหรับผู้ใช้บริการ ติดไว้บริเวณสระว่ายน้ำ ให้มองเห็นชัดเจน	โครงการจัดให้มีป้ายแสดงข้อปฏิบัติสำหรับผู้ใช้บริการติดไว้บริเวณสระว่ายน้ำให้มองเห็นชัดเจน	-	ภาคผนวก ข (รูปที่ 19)
3. สถานที่เก็บสารเคมี ต้องมีป้ายระบุว่า สถานที่เก็บสารเคมีอันตราย และห้ามเข้ามีการระบายอากาศและการป้องกันน้ำซึมเข้าภาชนะบรรจุสารเคมี	โครงการไม่ได้จัดให้มีสถานที่เก็บสารเคมี ที่มีป้ายระบุว่า สถานที่เก็บสารเคมีอันตรายห้ามเข้า มีการระบายอากาศและการป้องกันน้ำซึมเข้าภาชนะบรรจุสารเคมี ภายในโครงการ	-	-



ตารางที่ 3-1 (ต่อ)

มาตรการป้องกันและแก้ไขผลกระทบสิ่งแวดล้อม	รายละเอียดการปฏิบัติตามมาตรการ	ปัญหา อุปสรรค และการแก้ไข	เอกสารและรูปภาพ ประกอบมาตรการฯ
<p>1. ทรัพยากรทางกายภาพ</p> <p>1.7 ทรัพยากรน้ำ</p> <p>ความปลอดภัยในการใช้สระว่ายน้ำ</p> <p>4. มีอุปกรณ์ในการช่วยชีวิตประจำสระว่ายน้ำพร้อมทั้งมีการฝึกซ้อมใช้งาน ได้แก่</p> <ul style="list-style-type: none"> - โฟมช่วยชีวิต อย่างน้อย 2 อัน - ห่วงชูชีพ เส้นผ่านศูนย์กลางอย่างน้อย 15 นิ้ว หรือทุ่นลอยผูกไว้กับเชือกความยาวไม่น้อยกว่าความกว้างของสระว่ายน้ำ อย่างน้อย 2 อัน - ไม้ช่วยชีวิตหรือวัตถุอื่นใด ที่มีความยาวไม่น้อยกว่า 3.5 เมตร น้ำหนักเบาอย่างน้อย 1 อัน และต้องวางไว้ที่ปลายลู่ส่วนลึกของสระว่ายน้ำ - เครื่องช่วยหายใจ สำหรับผู้ใหญ่ 1 ชุด และเด็ก 1 ชุด - ห้องปฐมพยาบาลหรือชุดปฐมพยาบาลที่พร้อมใช้งานตลอดเวลา 	<p>โครงการจัดให้มีอุปกรณ์ในการช่วยชีวิตประจำสระว่ายน้ำ ได้แก่ ห่วงชูชีพ จำนวน 1 อัน</p>	-	<p>ภาคผนวก ข</p> <p>(รูปที่ 18)</p>



ตารางที่ 3-1 (ต่อ)

มาตรการป้องกันและแก้ไขผลกระทบสิ่งแวดล้อม	รายละเอียดการปฏิบัติตามมาตรการ	ปัญหา อุปสรรค และการแก้ไข	เอกสารและรูปภาพ ประกอบมาตรการฯ
1. ทรัพยากรทางกายภาพ 1.7 ทรัพยากรน้ำ ความปลอดภัยในการใช้สรวายน้ำ 5. มีป้ายแสดงวิธีการปฐมพยาบาล หรือช่วยชีวิตคนจมน้ำในตำแหน่งที่มองเห็นได้ชัดเจนบริเวณสรวายน้ำ	โครงการไม่ได้จัดให้มีป้ายแสดงวิธีการปฐมพยาบาล หรือช่วยชีวิตคนจมน้ำในตำแหน่งที่มองเห็นได้ชัดเจน บริเวณสรวายน้ำ	-	-
6. มีโทรศัพท์ พร้อมติดหมายเลขโทรศัพท์ที่สำคัญๆ เช่น โรงพยาบาล สถานีตำรวจ ในตำแหน่งที่มองเห็นได้ชัดเจนบริเวณสรวายน้ำ	โครงการไม่ได้จัดให้มีโทรศัพท์ พร้อมติดหมายเลข โทรศัพท์ที่สำคัญๆ เช่น โรง พยาบาลสถานีตำรวจ บริเวณสรวายน้ำ	-	ภาคผนวก ข (รูปที่ 5)
2. ทรัพยากรชีวภาพ 2.1 สิ่งมีชีวิตบนบก	ไม่มีมาตรการกำหนด	-	-
2.2 สิ่งมีชีวิตในน้ำ	ไม่มีมาตรการกำหนด	-	-
2.3 สิ่งมีชีวิตในน้ำ 1. บำรุงดูแลรักษาให้ระบบบำบัดน้ำเสียรวมให้สามารถทำงานได้อย่างมีประสิทธิภาพ	โครงการจัดให้มีเจ้าหน้าที่ดูแลรักษาให้ระบบบำบัด น้ำเสียรวมให้สามารถทำงานได้อย่างมีประสิทธิภาพ	-	-
2. ปลุกต้นไม้และจัดภูมิสถาปัตยกรรมภายในพื้นที่โครงการ เพื่อเป็นแนวป้องกันมิให้เศษตะกอนดิน และป้องกันการไหลบ่าของน้ำลงสู่คูระบายน้ำริมถนนสาธารณะ	โครงการจัดให้มีการปลุกต้นไม้และจัดภูมิสถาปัตยกรรมภายในพื้นที่โครงการ เพื่อเป็นแนวป้องกันมิให้เศษ ตะกอนดิน และป้องกันการไหลบ่าของน้ำลงสู่คู ระบายน้ำริมถนนสาธารณะ	-	ภาคผนวก ข (รูปที่ 1)



ตารางที่ 3-1 (ต่อ)

มาตรการป้องกันและแก้ไขผลกระทบสิ่งแวดล้อม	รายละเอียดการปฏิบัติตามมาตรการ	ปัญหา อุปสรรค และการแก้ไข	เอกสารและรูปภาพ ประกอบมาตรการฯ
2. ทรัพยากรชีวภาพ 2.3 สิ่งมีชีวิตในน้ำ 3. ต้องไม่ทิ้งสารเคมีหรือของเสียใดๆ ลงสู่กระแสน้ำสาธารณะ	โครงการจัดให้มีการกำหนดมิให้ทิ้งสารเคมีหรือของเสียใดๆ ลงสู่กระแสน้ำสาธารณะ	-	-
4. ปฏิบัติตามมาตรการเรื่องแหล่งน้ำผิวดิน และการบำบัดน้ำเสียอย่างเคร่งครัด	โครงการจัดให้มีการปฏิบัติตามมาตรการเรื่องแหล่งน้ำผิวดินและการบำบัดน้ำเสียอย่างเคร่งครัด	-	-
3. คุณค่าการใช้ประโยชน์ของมนุษย์ 3.1 การใช้น้ำ 1. จัดให้ถังน้ำสำรองน้ำใช้ในโครงการ ประกอบด้วย ถังเก็บน้ำใต้ดิน (สำหรับน้ำใช้ทั่วไป) 2 ถัง ขนาดความจุรวม 220 ลูกบาศก์เมตร และถังเก็บน้ำสำรองชั้นดาดฟ้า 2 ถัง ขนาดความจุรวม 60 ลูกบาศก์เมตร มีปริมาตรรวมทั้งสิ้น 280 ลูกบาศก์เมตร โดยเป็นน้ำสำรองดับเพลิง 86 ลูกบาศก์เมตร และเป็นน้ำสำรองสำหรับใช้ทั่วไป 194 ลูกบาศก์เมตรสำรองน้ำใช้ได้นาน 1.49 วัน	โครงการจัดให้มีถังสำรองน้ำใช้ในโครงการ ประกอบด้วย ถังเก็บน้ำใต้ดิน (สำหรับน้ำใช้ทั่วไป) 2 ถัง ขนาดความจุรวม 220 ลูกบาศก์เมตร และถังเก็บน้ำสำรองชั้นดาดฟ้า 2 ถัง ขนาดความจุรวม 60 ลูกบาศก์เมตร มีปริมาตรรวมทั้งสิ้น 280 ลูกบาศก์เมตร โดยเป็นน้ำสำรองดับเพลิง 86 ลูกบาศก์เมตร และเป็นน้ำสำรองสำหรับใช้ทั่วไป 194 ลูกบาศก์เมตร ทั้งนี้สามารถสำรองน้ำได้นาน 2-3 วัน	-	-



ตารางที่ 3-1 (ต่อ)

มาตรการป้องกันและแก้ไขผลกระทบสิ่งแวดล้อม	รายละเอียดการปฏิบัติตามมาตรการ	ปัญหา อุปสรรค และการแก้ไข	เอกสารและรูปภาพ ประกอบมาตรการฯ
3. คุณค่าการใช้ประโยชน์ของมนุษย์ 3.1 การใช้น้ำ 2. ถึงเก็บน้ำสำรองใต้ดินและดาดฟ้าทุกถัง เคลือบสารป้องกันการปนเปื้อนจากสารมลพิษที่ซึมออกมาจากคอนกรีตภายในตัวถังเก็บน้ำ โดยสารเคลือบต้องเป็นชนิดที่ปลอดภัยต่อสิ่งแวดล้อมและการอุปโภคบริโภคของผู้พักอาศัย	โครงการจัดให้มีการเคลือบสารป้องกันการปนเปื้อนจากสารมลพิษที่ ซึมออกมาจากคอนกรีตภายในถังเก็บน้ำสำรองใต้ดินและดาดฟ้าทุกถัง โดยสารเคลือบต้องเป็นชนิดที่ปลอดภัยต่อสิ่งแวดล้อม และการอุปโภคบริโภคของผู้พักอาศัย	-	-
3. ควบคุม และตั้งเวลาเปิดวาล์วน้ำของประปาของโครงการ เพื่อรับน้ำจากการประปานครหลวงให้อยู่ในช่วงเวลา 24.00-04.00 น. ของทุกวัน เพื่อลดการใช้น้ำจากท่อน้ำประปาในช่วงที่มีการใช้น้ำสูงสุดของชุมชน	โครงการจัดให้มีการควบคุม และตั้งเวลาเปิดวาล์วน้ำประปาของโครงการ เพื่อรับน้ำจากการประปานครหลวงให้อยู่ในช่วงเวลา 24.00-4.00 น. ของทุกวัน เพื่อลดการใช้น้ำจากท่อน้ำประปา ในช่วงที่มีการใช้น้ำสูงสุดของชุมชน	-	-
4. ตรวจสอบดูแลระบบจ่ายน้ำและระบบเส้นท่อประปาให้อยู่ในสภาพดีอยู่เสมอ หากพบว่าการชำรุดให้รีบแก้ไขทันที ตลอดระยะเวลาดำเนินการ	โครงการจัดให้มีการตรวจสอบดูแลระบบจ่ายน้ำและระบบเส้นท่อประปาให้อยู่ในสภาพดีอยู่เสมอ หากพบว่าการชำรุดให้รีบแก้ไขทันทีตลอดระยะเวลาดำเนินการ	-	-
5. เลือกใช้อุปกรณ์และผลิตภัณฑ์ที่ประหยัดน้ำ ได้แก่ ชักโครกและฝักบัวรุ่นประหยัดน้ำ เป็นต้น รวมทั้งรณรงค์ให้ผู้ใช้บริการและเจ้าหน้าที่ของโครงการให้ใช้น้ำอย่างประหยัด	โครงการจัดให้มีการเลือกใช้อุปกรณ์ และผลิตภัณฑ์ที่ประหยัดน้ำ ได้แก่ชักโครก และฝักบัวรุ่นประหยัดน้ำ เป็นต้น รวมทั้งรณรงค์ให้ผู้ใช้บริการและเจ้าหน้าที่ของโครงการให้ใช้น้ำอย่างประหยัด	-	ภาคผนวก ข (รูปที่ 46)



ตารางที่ 3-1 (ต่อ)

มาตรการป้องกันและแก้ไขผลกระทบสิ่งแวดล้อม	รายละเอียดการปฏิบัติตามมาตรการ	ปัญหา อุปสรรค และการแก้ไข	เอกสารและรูปภาพ ประกอบมาตรการฯ
3. คุณค่าการใช้ประโยชน์ของมนุษย์ 3.1 การใช้น้ำ 6. ตรวจสอบโครงสร้างถังเก็บน้ำใต้ดิน และชั้นดาดฟ้าให้มีความมั่นคง แข็งแรงไม่มีรอยร้าวและรอยร้าว ที่จะทำให้เกิดการปนเปื้อนของน้ำ ภายนอกเข้าสู่ถังเก็บน้ำได้	โครงการจัดให้มีเจ้าหน้าที่คอยตรวจสอบโครงสร้าง ถังเก็บน้ำใต้ดิน และชั้นดาดฟ้าให้มีความมั่นคง แข็งแรง ไม่มีรอยร้าว และรอยร้าว ที่จะทำให้เกิดการ ปนเปื้อนของน้ำภายนอกเข้าสู่ถังเก็บน้ำได้	-	-
7. ตรวจสอบประสิทธิภาพของเครื่องสูบน้ำใช้เป็นประจำสม่ำเสมอตาม คู่มือของเจ้าของผลิตภัณฑ์ และหากพบว่าชำรุดจะต้องรีบดำเนินการ เพื่อแก้ไขโดยทันที	โครงการจัดให้มีเจ้าหน้าที่ คอยตรวจสอบ ประสิทธิภาพของเครื่องสูบน้ำใช้เป็นประจำ สม่ำเสมอทุก 1 ครั้ง/สัปดาห์ รวมถึงหากพบว่าชำรุด เบื้องต้นทางโครงการจะให้ช่างมาดำเนินการเพื่อ แก้ไข ทั้งนี้หากพบความเสียหายที่ช่างของโครงการ ไม่สามารถแก้ไขได้ ทางโครงการจะดำเนินการติดต่อ บริษัทซัพพลายเออร์ของโครงการเข้ามาปรับปรุง แก้ไขทันที	-	-
8. ฝาบ่อเก็บน้ำใต้ดิน จะต้องมียาบ่อปิดมิดชิดและยกสูงจากพื้นเพื่อ ป้องกันการปนเปื้อนของน้ำภายนอกเข้าสู่ถังเก็บน้ำทางฝาบ่อได้	โครงการจัดให้มีฝาบ่อเก็บน้ำใต้ดินจะต้องมียาบ่อปิด มิดชิด และยกสูงจากพื้นเพื่อป้องกันการปนเปื้อน ของน้ำภายนอกเข้าสู่ถังเก็บน้ำทางฝาบ่อได้	-	-
9. ตรวจสอบลักษณะทางกายภาพของน้ำประปาเป็นประจำ ในเรื่องของ สี กลิ่น และเศษซากต่างๆ ที่ตกหล่นลงไปในถังเก็บน้ำ ตลอด ระยะเวลาดำเนินการทุก 1 เดือน	โครงการจัดให้มีเจ้าหน้าที่คอยตรวจสอบลักษณะทาง กายภาพของน้ำประปาเป็นประจำในเรื่องของสี กลิ่น และเศษซากต่างๆ ที่ตกหล่นลงไปในถังเก็บน้ำ ตลอด ระยะเวลาดำเนินการทุก 1 ครั้ง/เดือน	-	-



ตารางที่ 3-1 (ต่อ)

มาตรการป้องกันและแก้ไขผลกระทบสิ่งแวดล้อม	รายละเอียดการปฏิบัติตามมาตรการ	ปัญหา อุปสรรค และการแก้ไข	เอกสารและรูปภาพ ประกอบมาตรการฯ
3. คุณค่าการใช้ประโยชน์ของมนุษย์ 3.1 การใช้น้ำ 10. เก็บตัวอย่างน้ำในถังเก็บน้ำใต้ดินมาวิเคราะห์หาเชื้อ E.coli ทุกๆ 3 เดือน/ครั้ง เพื่อตรวจสอบว่ามีการปนเปื้อนของน้ำจากภายนอกถังหรือไม่	โครงการจัดให้มีการเก็บตัวอย่างน้ำในถังเก็บน้ำใต้ดินมาวิเคราะห์หาเชื้อ E. coli ทุก 3 เดือน/ครั้ง เพื่อตรวจสอบว่ามีการปนเปื้อนของน้ำจากภายนอกถังหรือไม่	-	ภาคผนวก ง
11. ล้างทำความสะอาดถังเก็บน้ำสำรองของโครงการทุกถัง ได้แก่ ถังเก็บน้ำใต้ดิน และถังเก็บน้ำชั้นดาดฟ้า เป็นประจำทุก 3 เดือน หรือหากมีการปนเปื้อนของน้ำในถังเก็บน้ำสำรอง โครงการจะต้องให้เจ้าหน้าที่หรือช่างของโครงการ มาล้างทำความสะอาดทันที	โครงการจัดให้มีการล้างทำความสะอาดถังเก็บน้ำสำรองของโครงการทุกถัง ได้แก่ ถังเก็บน้ำใต้ดิน และถังเก็บน้ำชั้นดาดฟ้า เป็นประจำทุก 1 ครั้ง/ปี	-	ภาคผนวก ข (รูปที่ 37)
3.2 การใช้ไฟฟ้า มาตรการด้านการบำรุงรักษาหม้อแปลงไฟฟ้า 1. ตรวจสอบการทำงานของหม้อแปลงไฟฟ้าและอุปกรณ์ให้อยู่ในสภาพดีอยู่เสมอตามคู่มือของผู้ผลิต	โครงการจัดให้มีการตรวจสอบการทำงานของหม้อแปลงไฟฟ้าและอุปกรณ์ ให้อยู่ในสภาพดีอยู่เสมอตามคู่มือของผู้ผลิต	-	-
2. จัดให้มีเจ้าหน้าที่โครงการเข้ารับการอบรมความรู้เกี่ยวกับการใช้งานหม้อแปลงไฟฟ้าของโครงการ โดยให้เข้ารับการอบรมกับบริษัทตัวแทนจำหน่ายหม้อแปลงไฟฟ้าของโครงการ เพื่ออยู่ประจำในการดูแลและบำรุงรักษาระบบ ตลอดระยะเวลาเปิดดำเนินการ	โครงการจัดให้มีการอบรมความรู้เกี่ยวกับการใช้งานหม้อแปลงไฟฟ้าของโครงการ ให้แก่เจ้าหน้าที่ของโครงการ โดยให้เข้ารับการอบรมกับ บริษัทตัวแทนจำหน่ายหม้อแปลงไฟฟ้าของโครงการ เพื่ออยู่ประจำในการดูแล และบำรุงรักษาระบบ ตลอดระยะเวลาการเปิดดำเนินการ	-	-



ตารางที่ 3-1 (ต่อ)

มาตรการป้องกันและแก้ไขผลกระทบสิ่งแวดล้อม	รายละเอียดการปฏิบัติตามมาตรการ	ปัญหา อุปสรรค และการแก้ไข	เอกสารและรูปภาพ ประกอบมาตรการฯ
<p>3. คุณค่าการใช้ประโยชน์ของมนุษย์</p> <p>3.2 การใช้ไฟฟ้า</p> <p><u>มาตรการด้านการบำรุงรักษาหม้อแปลงไฟฟ้า</u></p> <p>3. ประสานให้เจ้าหน้าที่การไฟฟ้านครหลวงเข้ามาตรวจสอบหม้อแปลงไฟฟ้าทุกๆ 6 เดือน/ครั้ง ตลอดระยะเวลาเปิดดำเนินการนอกจากนี้ ได้กำหนดให้มีมาตรการติดตามตรวจสอบการรั่วไหล/การลัดวงจรของหม้อแปลงไฟฟ้าให้อยู่ในสภาพดีเดือนละ 1 ครั้ง ตลอดระยะเวลาเปิดดำเนินการ</p>	<p>โครงการจัดให้มีการประสานงานให้เจ้าหน้าที่การไฟฟ้านครหลวงเข้ามาตรวจสอบหม้อแปลงไฟฟ้า ทุก 1 ครั้ง/ปี ตลอดระยะเวลาเปิดดำเนินการ นอกจากนี้ได้กำหนดให้มีมาตรการติดตามตรวจสอบการรั่วไหล/การลัดวงจรของหม้อแปลงไฟฟ้าให้อยู่ในสภาพดี 1 ครั้ง/เดือนตลอดระยะเวลาเปิดดำเนินการ</p>	-	-
<p><u>มาตรการที่เจ้าของโครงการต้องปฏิบัติ</u></p> <p>1. ติดตั้งอุปกรณ์เดินสายไฟฟ้า รวมถึงสายสัญญาณทางไฟฟ้าสื่อสารต่างๆ ให้เป็นไปด้วยความเรียบร้อย ถูกต้องตามมาตรฐาน</p>	<p>โครงการจัดให้มีการติดตั้งอุปกรณ์เดินสายไฟฟ้า รวมถึงสายสัญญาณทางไฟฟ้าสื่อสารต่างๆ ให้เป็นไปด้วยความเรียบร้อยถูกต้องตามมาตรฐาน</p>	-	-
<p>2. เลือกใช้ผลิตภัณฑ์ชนิดประหยัดพลังงาน (หลอดคอมแพคฟลูออเรสเซนต์ หรือหลอดตะเกียบ หลอดคอมมูมประหยัด) ที่มีอายุการใช้งานยาวนานบริเวณพื้นที่พักอาศัย และหลอดไฟที่มีกำลังการส่องสว่าง และใช้วัตต์ต่ำ สำหรับพื้นที่ส่วนกลางหรือพื้นที่ที่จำเป็นต้องเปิดไฟทั้งวันตลอดทั้งวัน และเลือกใช้บัลลาสต์ประหยัดไฟ หรือบัลลาสต์อิเล็กทรอนิกส์ เพื่อช่วยเพิ่มประสิทธิภาพในการประหยัดไฟได้มากขึ้น</p>	<p>โครงการจัดให้มีการเลือกใช้ผลิตภัณฑ์ชนิดประหยัดพลังงาน (หลอดคอมแพคฟลูออเรสเซนต์ หรือหลอดตะเกียบ หลอดคอมมูมประหยัด) ที่มีอายุการใช้งานยาวนานบริเวณพื้นที่พักอาศัย และหลอดไฟที่มีกำลังการส่องสว่างสูง แต่ใช้วัตต์ต่ำสำหรับพื้นที่ส่วนกลาง หรือพื้นที่ที่จำเป็นต้องเปิดไฟทั้งวันตลอดทั้งวัน และเลือกใช้บัลลาสต์ประหยัดไฟหรือบัลลาสต์อิเล็กทรอนิกส์ เพื่อช่วยเพิ่มประสิทธิภาพในการประหยัดไฟได้มากขึ้น</p>	-	ภาคผนวก ข (รูปที่ 31)



ตารางที่ 3-1 (ต่อ)

มาตรการป้องกันและแก้ไขผลกระทบสิ่งแวดล้อม	รายละเอียดการปฏิบัติตามมาตรการ	ปัญหา อุปสรรค และการแก้ไข	เอกสารและรูปภาพ ประกอบมาตรการฯ
3. คุณค่าการใช้ประโยชน์ของมนุษย์ 3.2 การใช้ไฟฟ้า <u>มาตรการที่เจ้าของโครงการต้องปฏิบัติ</u> 3. จัดสวิตช์ไฟแยกออกจากกัน เพื่อให้สามารถเปิด-ปิดได้เฉพาะจุด เพื่อเป็นการประหยัดพลังงาน	โครงการจัดให้มีการจัดสวิตช์ไฟแยกออกจากกัน เพื่อให้สามารถเปิด- ปิดได้เฉพาะจุดเพื่อเป็นการประหยัดพลังงาน	-	ภาคผนวก ข (รูปที่ 32)
4. เลือกใช้โคมไฟที่มีแผ่นสะท้อนแสง เพื่อช่วยให้แสงสว่างจากหลอดไฟกระจายได้อย่างเต็มประสิทธิภาพ	โครงการจัดให้มีการเลือกใช้โคมไฟที่มีแผ่นสะท้อนแสง เพื่อช่วยให้แสงสว่างจากหลอดไฟกระจายได้อย่างเต็มประสิทธิภาพ	-	-
5. เครื่องปรับอากาศภายในอาคาร เลือกใช้ผลิตภัณฑ์แบบประหยัดไฟ และไม่ใช้สาร CFC เป็นส่วนประกอบของเครื่องปรับอากาศ	โครงการจัดให้มีเครื่องปรับอากาศภายในอาคาร เลือกใช้ผลิตภัณฑ์แบบประหยัดไฟและไม่ใช้สาร CFC เป็นส่วนประกอบของเครื่องปรับอากาศ	-	-
6. จัดพื้นที่สีเขียวยังยืนรอบอาคารโครงการ ซึ่งนอกจากจะให้ความร่มรื่น และเกิดทัศนียภาพที่ดีแล้ว ยังส่งผลให้เกิดการระบายอากาศ ระบายความร้อนได้ดี ช่วยบังแดด ดูดซับและถ่ายเทพลังงานความร้อนเข้าสู่ตัวอาคารอีกด้วย ซึ่งการปลูกต้นไม้ขนาดใหญ่และพืชคลุมดิน จะช่วยลดความร้อนและเพิ่มความชื้นให้กับดิน ทำให้อากาศเย็นขึ้น	โครงการจัดให้มีพื้นที่สีเขียวรอบโครงการ เพื่อให้เกิดความร่มรื่นและทัศนียภาพที่ดีภายในโครงการ รวมถึงช่วยลดความร้อนและเพิ่มความชื้นให้กับดิน ทำให้อากาศเย็นขึ้น	-	ภาคผนวก ข (รูปที่ 1)



ตารางที่ 3-1 (ต่อ)

มาตรการป้องกันและแก้ไขผลกระทบสิ่งแวดล้อม	รายละเอียดการปฏิบัติตามมาตรการ	ปัญหา อุปสรรค และการแก้ไข	เอกสารและรูปภาพ ประกอบมาตรการฯ
<p>3. คุณค่าการใช้ประโยชน์ของมนุษย์</p> <p>3.2 การใช้ไฟฟ้า</p> <p><u>มาตรการที่เจ้าของโครงการต้องปฏิบัติ</u></p> <p>7. จัดทำคู่มือการประหยัดพลังงาน แจกแก่ผู้ให้บริการในโครงการ โดยอ้างอิงจากคู่มือ 108 วิธี ประหยัดพลังงาน จากกองทุนเพื่อส่งเสริมการอนุรักษ์พลังงาน สำนักงานนโยบายและแผนพลังงาน ดังนี้</p> <p>7.1 ปิดสวิตช์ไฟ และเครื่องใช้ไฟฟ้าทุกชนิดเมื่อเลิกใช้งานสร้างให้เป็นนิสัยในการดับไฟทุกครั้งที่ออกจากห้อง</p> <p>7.2 ปิดเครื่องปรับอากาศทุกครั้งที่จะไม่อยู่ในห้องเกิน 1 ชั่วโมง สำหรับเครื่องปรับอากาศทั่วไป และ 30 นาที สำหรับเครื่องปรับอากาศเบอร์ 5</p> <p>7.3 ตั้งอุณหภูมิเครื่องปรับอากาศที่ 25 องศาเซลเซียส ซึ่งเป็นอุณหภูมิที่กำลังสบาย อุณหภูมิที่เพิ่มขึ้น 1 องศา ต้องใช้พลังงานเพิ่มขึ้นร้อยละ 5-10</p> <p>7.4 ปิดโทรทัศน์ทันทีเมื่อไม่มีคนดู เพราะการเปิดทิ้งไว้โดยไม่มีคนดูเป็นการสิ้นเปลืองไฟฟ้าโดยใช้เหตุ แล้วยังต้องซ่อมเร็วอีกด้วย</p>	<p>โครงการจัดให้มีการจัดทำคู่มือการประหยัดพลังงาน แจกแก่ผู้ให้บริการในโครงการ โดยอ้างอิงจากคู่มือ 108 วิธี ประหยัดพลังงานจากกองทุนเพื่อส่งเสริมการอนุรักษ์พลังงาน สำนักงานนโยบายและแผนพลังงาน ตามมาตรการกำหนด</p>	-	-



ตารางที่ 3-1 (ต่อ)

มาตรการป้องกันและแก้ไขผลกระทบสิ่งแวดล้อม	รายละเอียดการปฏิบัติตามมาตรการ	ปัญหา อุปสรรค และการแก้ไข	เอกสารและรูปภาพ ประกอบมาตรการฯ
<p>3. คุณค่าการใช้ประโยชน์ของมนุษย์</p> <p>3.2 การใช้ไฟฟ้า</p> <p><u>มาตรการที่เจ้าของโครงการรณรงค์ให้ผู้พักอาศัย และเจ้าหน้าที่ปฏิบัติ</u></p> <p>1. ติดป้ายประกาศเตือนให้ประหยัดพลังงาน บริเวณโถงต้อนรับและโถงลิฟท์ เช่น “ ขึ้น-ลง 1-2 ชั้น โปรดใช้บันได การกดลิฟท์แต่ละครั้ง สูญเสียพลังงานถึง 7 บาท” และ “กรุณาปิดไฟทุกครั้ง เมื่อไม่ใช้งาน” เป็นต้น</p>	<p>โครงการจัดให้มีการประกาศเตือนให้ประหยัดพลังงาน โดยการติดตั้งป้าย “กรุณาปิดไฟ ทุกครั้ง เมื่อไม่ใช้งาน” ภายในพื้นที่โครงการ</p>	-	ภาคผนวก ข (รูปที่ 32)
<p>2. รณรงค์ให้ผู้พักอาศัย และเจ้าหน้าที่ของโครงการปฏิบัติ ดังนี้</p> <p>2.1 ใช้พลังงานอย่างประหยัด</p> <p>2.2 ตรวจสอบดูแลอุปกรณ์เครื่องไฟฟ้าสำรอง และสายไฟฟ้าให้อยู่ในสภาพดีอยู่เสมอตามคู่มือของผู้ผลิต</p> <p>2.3 ควรปรับระดับอุณหภูมิภายในห้องให้พอเหมาะประมาณ 25-26 องศาเซลเซียส</p>	<p>โครงการจัดให้มีการรณรงค์ และประชาสัมพันธ์เรื่อง การประหยัดพลังงานให้แก่ ผู้พักอาศัยและเจ้าหน้าที่ ภายในโครงการ</p>	-	-



ตารางที่ 3-1 (ต่อ)

มาตรการป้องกันและแก้ไขผลกระทบสิ่งแวดล้อม	รายละเอียดการปฏิบัติตามมาตรการ	ปัญหา อุปสรรค และการแก้ไข	เอกสารและรูปภาพ ประกอบมาตรการฯ
3. คุณค่าการใช้ประโยชน์ของมนุษย์ 3.3 การจัดการขยะ 1. จัดให้มีห้องพักขยะแต่ละชั้น ประกอบด้วย - ชั้นที่ 1 จัดให้มีห้องพักขยะรวม ประกอบด้วย 2 ห้อง ได้แก่ ห้องพักขยะเปียก มีปริมาตร 5.25 ลูกบาศก์เมตร และห้องพักขยะแห้งและขยะอันตราย มีปริมาตร 5.32 ลูกบาศก์เมตร ภายในแบ่งเป็นส่วนขยะอันตราย และส่วนขยะแห้ง และบริเวณสำนักงานนิติบุคคล โถงทางเข้า โถงลิฟท์ จัดให้มีถังขยะ ขนาด 30 ลิตร จำนวน 2 ถัง/แห่ง รองรับขยะเปียกและขยะแห้ง พร้อมถุงดำ	โครงการจัดให้มีห้องพักขยะรวมบริเวณชั้น 1 ประกอบด้วย 2 ห้อง ได้แก่ ห้องพักขยะเปียก และห้องพักขยะแห้ง ทั้งนี้จัดให้มีถังรองรับขยะอันตรายภายในห้องพักขยะแห้ง	-	ภาคผนวก ข (รูปที่ 7)
- ชั้นที่ 2-5 เป็นพื้นที่จอดรถยนต์ จัดให้มีถังขยะ ขนาด 30 ลิตร จำนวน 2 ถัง รองรับขยะเปียกและขยะแห้ง พร้อมถุงดำและที่เขี่ยบุหรี่ บริเวณโถงลิฟท์โดยสาร	โครงการจัดให้มีถังขยะ พร้อมถุงดำบริเวณพื้นที่จอดรถยนต์ และโถงลิฟท์โดยสาร	-	ภาคผนวก ข (รูปที่ 29)
- ชั้น 6-20 เป็นพื้นที่ห้องชุดพักอาศัย จัดให้มีห้องพักขยะประจำชั้น ขนาดพื้นที่ 1.1 ตารางเมตร ภายในห้องพักขยะจัดให้มีถังขยะขนาด 100 ลิตร จำนวน 2 ถัง พร้อมถุงดำสำหรับรองรับขยะเปียก และขยะแห้ง และจัดให้มีถังขยะอันตรายขนาด 30 ลิตร จำนวน 1 ถัง	โครงการจัดให้มีห้องพักขยะประจำชั้น โดยจัดให้มีถังขยะ จำนวน 2 ถัง พร้อมถุงดำสำหรับรองรับขยะเปียกและขยะแห้ง แต่ทั้งนี้ โครงการไม่ได้จัดให้มีถังขยะอันตรายขนาด 30 ลิตร จำนวน 1 ถัง	-	ภาคผนวก ข (รูปที่ 29)



ตารางที่ 3-1 (ต่อ)

มาตรการป้องกันและแก้ไขผลกระทบสิ่งแวดล้อม	รายละเอียดการปฏิบัติตามมาตรการ	ปัญหา อุปสรรค และการแก้ไข	เอกสารและรูปภาพ ประกอบมาตรการฯ
<p>3. คุณค่าการใช้ประโยชน์ของมนุษย์</p> <p>3.3 การจัดการขยะ</p> <p>2. จัดให้มีห้องพักขยะรวม จำนวน 1 แห่ง บริเวณชั้นล่าง มีจำนวน 2 ห้อง รายละเอียดดังนี้</p> <p>1) ห้องพักขยะแห้ง-รีไซเคิล-อันตราย มีขนาดความจุของห้องพักขยะเท่ากับ 5.32 ลูกบาศก์เมตรสามารถรองรับขยะแห้ง-รีไซเคิล-อันตราย ได้นาน 7.7 วัน โดยขยะรีไซเคิลจะเก็บรวบรวมใส่ถังสีเหลืองแห้ง จะเก็บรวบรวมใส่ถังสีดำ และขยะอันตราย จะเก็บรวบรวมใส่ถังสีแดงในถังขยะสีเทาฟ้าสัณขนาด 200 ลิตร จำนวน 1 ถัง</p> <p>2) ห้องพักขยะเปียก มีขนาดความจุของห้องพักขยะเท่ากับ 5.25 ลูกบาศก์เมตร สามารถรองรับขยะเปียก ได้นาน 4.31 วัน โดยมีการจัดเก็บขยะเปียกใส่ถังสีดำ</p>	<p>โครงการจัดให้มีห้องพักขยะรวมบริเวณชั้น 1 ประกอบด้วย 2 ห้องได้แก่ ห้องพักขยะเปียก และห้องพักขยะแห้ง ทั้งนี้ไม่ได้จัดให้มีถังรองรับขยะอันตรายภายในห้องพักขยะแห้ง</p>	-	ภาคผนวก ข (รูปที่ 29)
<p>3. จัดทำป้ายติดไว้บริเวณหน้าห้องพักขยะทุกชั้นด้วยข้อความ “เปิดแล้ว กรุณาปิดประตูให้มิดชิด”</p>	<p>โครงการจัดให้มีการติดตั้งป้าย“เปิดแล้ว กรุณาปิดประตูให้มิดชิด”บริเวณหน้าห้องพักขยะ</p>	-	-
<p>4. ตรวจสอบไม่ให้มีขยะตกค้างในโครงการ หากมีขยะตกค้างต้องแจ้งให้เขตวัฒนา เข้ามาเก็บขนเพื่อนำไปกำจัดต่อไป</p>	<p>โครงการจัดให้มีการตรวจสอบไม่ให้มีขยะตกค้างในโครงการ ทั้งนี้จัดให้มีการประสานงานกับสำนักงานเขตวัฒนาให้เข้ามาเก็บขนมูลฝอยภายในโครงการทุกวันพุธ และวันอาทิตย์ เวลา 22.00 น.</p>	-	-



ตารางที่ 3-1 (ต่อ)

มาตรการป้องกันและแก้ไขผลกระทบสิ่งแวดล้อม	รายละเอียดการปฏิบัติตามมาตรการ	ปัญหา อุปสรรค และการแก้ไข	เอกสารและรูปภาพ ประกอบมาตรการฯ
3. คุณค่าการใช้ประโยชน์ของมนุษย์ 3.3 การจัดการขยะ 5. ให้แม่บ้านเก็บขนและคัดแยกขยะจากถังขยะในแต่ละชั้นทุกวัน และทำความสะอาดที่พักขยะรวมทุกครั้งที่เก็บขน พร้อมสำรวจและเก็บขยะที่ตกหล่นนอกถังทุกครั้งที่เก็บขน	โครงการจัดให้มีแม่บ้านคอยเก็บขน และคัดแยกมูลฝอย จากห้องพักมูลฝอยประจำชั้น 2 ครั้ง/วัน ในช่วงเวลา 10.00 น. และ เวลา 15.00 น. รวมถึงจัดให้มีการทำความสะอาดที่พักขยะรวม พร้อมสำรวจ และเก็บขยะที่ตกหล่นนอกถังทุกครั้งหลังการเก็บขนมูลฝอย	-	-
6. ให้แม่บ้านรวบรวมขยะจากห้องพักขยะแต่ละชั้นหลังเวลา 10.00 น. ซึ่งเป็นเวลาที่ส่วนใหญ่ผู้พักอาศัยออกไปทำงานแล้ว	โครงการจัดให้แม่บ้านรวบรวมขยะจากห้องพักขยะแต่ละชั้นหลังเวลา 10.00 น. ซึ่งเป็นเวลาที่ส่วนใหญ่ผู้พักอาศัยออกไปทำงานแล้ว	-	ภาคผนวก ข (รูปที่ 7)
7. จัดให้มีถุงมือยางแจกให้กับแม่บ้าน เพื่อป้องกันอันตรายจากสารเคมี และของมีคมที่ปะปนมากับขยะ	โครงการจัดให้มีถุงมือยางแจกให้กับแม่บ้าน เพื่อป้องกันอันตรายจากสารเคมี และของมีคมที่ปะปนมากับขยะ	-	-
8. ส่งเสริมและเผยแพร่/ประชาสัมพันธ์ผ่านทางแผ่นพับใบปลิวให้ผู้พักอาศัยในโครงการรู้จักและเข้าใจหลักการง่ายๆ ในการลดปริมาณขยะ เช่น หลัง 4 Rs นั่นคือ Repair (ซ่อมแซม) Reduce (ลด) Reuse (ใช้ซ้ำ) และRecycle (แปรรูปนำกลับมาใช้ใหม่)	โครงการจัดให้มีการส่งเสริมและเผยแพร่/ประชาสัมพันธ์ผ่านทางแผ่นพับใบปลิว ให้ผู้พักอาศัยในโครงการรู้จักและเข้าใจหลักการง่ายๆ ในการลดปริมาณขยะ เช่น หลัก 4Rs นั่นคือ Repair (ซ่อมแซม) Reduce (ลด) Reuse (ใช้ซ้ำ) และ Recycle (แปรรูปนำกลับมาใช้ใหม่)		



ตารางที่ 3-1 (ต่อ)

มาตรการป้องกันและแก้ไขผลกระทบสิ่งแวดล้อม	รายละเอียดการปฏิบัติตามมาตรการ	ปัญหา อุปสรรค และการแก้ไข	เอกสารและรูปภาพ ประกอบมาตรการฯ
3. คุณค่าการใช้ประโยชน์ของมนุษย์ 3.3 การจัดการขยะ 9. สำรวจตรวจสอบประตูห้องพักขยะแต่ละชั้น ตลอดจนห้องพักขยะรวมบริเวณชั้นล่างทุกครั้งเมื่อทำการขนย้าย โดยประตูต้องปิดมิดชิดทุกครั้งเมื่อขนย้ายเสร็จสิ้น	โครงการจัดให้มีการสำรวจตรวจสอบประตูห้องพักขยะแต่ละชั้นตลอดจนห้องพักขยะรวมบริเวณชั้นล่างทุกครั้งเมื่อทำการขนย้ายขยะโดยประตูต้องปิดมิดชิดทุกครั้งเมื่อขนย้ายเสร็จสิ้น	-	-
10. ให้เจ้าของโครงการประสานงานกับรถเก็บขนขยะโครงการเปิดไฟกระพริบฉุกเฉินตลอดช่วงเวลากการเก็บขน เนื่องจากรถเก็บขนขยะจะเข้ามาเก็บขนในช่วงเวลาเช้ามืด เพื่อป้องกันอุบัติเหตุจากรถยนต์ที่เข้า-ออกโครงการ	โครงการจัดให้มีการประสานงานกับรถเก็บขนขยะโครงการเปิดไฟกระพริบฉุกเฉินตลอดช่วงเวลากการเก็บขน เพื่อป้องกันอุบัติเหตุจากรถยนต์ที่เข้า-ออกโครงการ	-	-
11. บริเวณโดยรอบห้องพักขยะ จัดให้มีพื้นที่สีเขียว ปลูกต้นจ้ง สูง 1.2 เมตร เพื่อช่วยดูดซับกลิ่น และบดบังทัศนอุจาด	โครงการจัดให้มีพื้นที่สีเขียวปลูกต้นจ้งสูง 1.2 ม. เพื่อช่วยดูดซับกลิ่นและบดบังทัศนอุจาด บริเวณโดยรอบห้องพักขยะ	-	ภาพผนวก ข (รูปที่ 1)
12. จัดให้มีการติดเครื่องปรับอากาศในห้องพักขยะเปียกเพื่อกรองอากาศและดูดซับกลิ่นไม่พึงประสงค์	โครงการจัดให้มีการติดเครื่องปรับอากาศในห้องพักขยะเปียก เพื่อกรองอากาศและดูดซับกลิ่นไม่พึงประสงค์	-	-



ตารางที่ 3-1 (ต่อ)

มาตรการป้องกันและแก้ไขผลกระทบสิ่งแวดล้อม	รายละเอียดการปฏิบัติตามมาตรการ	ปัญหา อุปสรรค และการแก้ไข	เอกสารและรูปภาพ ประกอบมาตรการฯ
3. คุณค่าการใช้ประโยชน์ของมนุษย์ 3.4 การระบายน้ำและการป้องกันน้ำท่วม 1. จัดให้มีท่อระบายน้ำรอบพื้นที่โครงการเป็นรางระบายน้ำพร้อมฝาดะแกรงเหล็กขนาด 0.3 เมตร และท่อระบายน้ำคอนกรีตเสริมเหล็กขนาดเส้นผ่านศูนย์กลาง 0.6 เมตร ความลาดเอียงของท่อ 1: 400 พร้อมบ่อพักน้ำสำเร็จรูปบริเวณโดยรอบโครงการ พร้อมบ่อสูบน้ำฝนขนาด 1.5x1.5x1.0 เมตร และเครื่องสูบน้ำ 2 ชุด อัตราสูบ 0.2 ลูกบาศก์เมตร/วินาที เพื่อสูบน้ำระดับน้ำ	โครงการจัดให้มีท่อระบายน้ำรอบพื้นที่โครงการเป็นรางระบายน้ำพร้อมฝาดะแกรงเหล็กขนาด 0.3 เมตร และท่อระบายน้ำคอนกรีตเสริมเหล็กขนาดเส้นผ่านศูนย์กลาง 0.6 เมตร ความลาดเอียงของท่อ 1: 400 พร้อมบ่อพักน้ำสำเร็จรูปบริเวณโดยรอบโครงการ พร้อมบ่อสูบน้ำฝนขนาด 1.5 X 1.5 X 1.0 เมตร และเครื่องสูบน้ำ 2 ชุด อัตราสูบ 0.02 ลูกบาศก์เมตร/วินาที เพื่อสูบน้ำระดับน้ำ	-	-
2. จัดให้มีเจ้าหน้าที่คอยตรวจสอบระดับน้ำในบ่อพักน้ำและท่อระบายน้ำอย่างสม่ำเสมอ เพื่อให้สามารถระบายน้ำได้อย่างมีประสิทธิภาพ ถ้าพื้นที่ใดมีน้ำท่วมขังให้แก้ไขทันที	โครงการจัดให้มีเจ้าหน้าที่คอยตรวจสอบระดับน้ำในบ่อพักน้ำและท่อระบายน้ำอย่างสม่ำเสมอ เพื่อให้สามารถระบายน้ำได้อย่างมีประสิทธิภาพถ้าพื้นที่ใดมีน้ำท่วมขังให้แก้ไขทันที	-	-
3. จัดทำตารางกำหนดระยะเวลาซ่อมบำรุงเครื่องสูบน้ำตามคู่มือเพื่อความสะดวกในการซ่อมบำรุงในแต่ละครั้ง และเพื่อให้อุปกรณ์ อุปกรณ์และระบบทุกส่วนทำงานได้อย่างมีประสิทธิภาพตลอดเวลา	โครงการจัดให้มีการจัดทำตารางกำหนดระยะเวลาซ่อมบำรุงเครื่องสูบน้ำตามคู่มือเพื่อความสะดวกในการซ่อมบำรุงในแต่ละครั้ง และเพื่อให้อุปกรณ์และระบบทุกส่วนทำงานได้อย่างมีประสิทธิภาพตลอดเวลา	-	-



ตารางที่ 3-1 (ต่อ)

มาตรการป้องกันและแก้ไขผลกระทบสิ่งแวดล้อม	รายละเอียดการปฏิบัติตามมาตรการ	ปัญหา อุปสรรค และการแก้ไข	เอกสารและรูปภาพ ประกอบมาตรการฯ
3. คุณค่าการใช้ประโยชน์ของมนุษย์ 3.4 การระบายน้ำและการป้องกันน้ำท่วม 4. ล้างทำความสะอาดท่อระบายน้ำ โดยรอบอาคารโครงการ 2 ครั้ง/ปี (ก่อนและหลังฤดูฝน)	โครงการจัดให้มีการล้างทำความสะอาดท่อระบายน้ำโดยรอบอาคารโครงการ 2 ครั้ง/ปี (ก่อนและหลังฤดูฝน) และ 1 ครั้ง/เดือน ในช่วงฤดูฝน	-	ภาคผนวก ข (รูปที่ 39)
5. ถ้าท่อระบายน้ำอุดตัน ให้ฉีดล้างทำความสะอาด และขุดลอกตะกอนออกทันที	โครงการจัดให้มีการกำหนดให้ในกรณีท่อระบายน้ำอุดตัน ให้มีการฉีดล้างทำความสะอาดและขุดลอกตะกอนออกทันที	-	-
6. จัดให้มีเจ้าหน้าที่ของโครงการดูแลท่อระบายน้ำ ภายในโครงการ และบริเวณใกล้เคียงโครงการ เพื่อป้องกันปัญหาน้ำท่วมขัง	โครงการจัดให้มีเจ้าหน้าที่ของโครงการดูแลท่อระบายน้ำภายในโครงการและบริเวณใกล้เคียงโครงการ เพื่อป้องกันปัญหาน้ำท่วมขัง	-	-
7. จัดให้มีรั้ว คสล.ทึบ สูง 2.5 ม. โดยรอบโครงการเพื่อป้องกันน้ำท่วม	โครงการจัดให้มีรั้ว คสล. ทึบสูง 2.5 ม. โดยรอบโครงการเพื่อป้องกันน้ำท่วม	-	-
8. จัดให้มีที่กั้นน้ำ (Stop Log) สูง 0.75 ม. บริเวณทางเข้า-ออกโครงการ	โครงการจัดให้มีที่กั้นน้ำ (Stop Log) สูง 0.75 ม. บริเวณทางเข้า-ออกโครงการ	-	-



ตารางที่ 3-1 (ต่อ)

มาตรการป้องกันและแก้ไขผลกระทบสิ่งแวดล้อม	รายละเอียดการปฏิบัติตามมาตรการ	ปัญหา อุปสรรค และการแก้ไข	เอกสารและรูปภาพ ประกอบมาตรการฯ
3. คุณค่าการใช้ประโยชน์ของมนุษย์ 3.4 การระบายน้ำและการป้องกันน้ำท่วม 9. จัดให้มีประตูน้ำปิด-เปิด (Sluice gate value) เพื่อป้องกันน้ำไหลย้อนเข้ามาตามท่อระบายน้ำ	โครงการจัดให้มีประตูน้ำปิด-เปิด (Sluice gate value) เพื่อป้องกันน้ำไหลย้อนเข้ามาตามท่อระบายน้ำ	-	-
10. จัดให้มีเครื่องสูบน้ำ ชนิดหาลมแบบใช้น้ำมัน ขนาด 3 นิ้ว อัตราสูบ 1,000 ลิตร/นาที จำนวน 1 ชุด	โครงการไม่ได้จัดให้มีเครื่องสูบน้ำชนิดหาลมแบบใช้น้ำมันภายในโครงการ		
3.5 ระบบบำบัดน้ำเสีย 1. จัดให้มีระบบบำบัดน้ำเสียรวมแบบสำเร็จรูปแบบตะกอนเร่งเติมอากาศสมบูรณ์ (Complete Mix Activated Sludge) ขนาดรองรับน้ำเสีย 120 ลูกบาศก์เมตร/วัน ประกอบด้วย ถังดักไขมัน ถังแยกตะกอน ถังเติมอากาศ ถังตะกอน ถังเก็บตะกอนส่วนเกิน บ่อพักน้ำใส/เติมอากาศช้า และบ่อตรวจคุณภาพน้ำ โดยน้ำที่ผ่านการบำบัดจะมีค่ามาตรฐานคุณภาพน้ำทิ้งของอาคารประเภท ก ตามประกาศกระทรวงทรัพยากรฯ ก่อนระบายออกสู่ท่อระบายน้ำสาธารณะบนถนนซอยเอกมัย 12 (ซอยเจริญใจ) ด้านหน้าโครงการ	โครงการจัดให้มีระบบบำบัดน้ำเสียรวมแบบสำเร็จรูปแบบตะกอนเร่งเติมอากาศ สมบูรณ์ (Complete Mix Activated Sludge) ขนาดรองรับน้ำเสีย 120 ลูกบาศก์เมตร/วัน ซึ่งฝังไว้ใต้ดินบริเวณใต้อาคารโครงการ ประกอบด้วย ถังดักไขมัน ถังแยกตะกอน ถังเติมอากาศ ถังตกตะกอน ถังเก็บตะกอนส่วนเกิน บ่อพักน้ำใส/เติมอากาศช้า และบ่อตรวจคุณภาพน้ำ โดยน้ำที่ผ่านการบำบัดจะมีค่าตามมาตรฐานคุณภาพน้ำทิ้งของอาคารประเภท ก. ตามประกาศกระทรวงทรัพยากรฯ ก่อนระบายออกสู่ท่อระบายน้ำสาธารณะบนถนนซอยเอกมัย 12 (ซอยเจริญใจ) ด้านหน้าโครงการ	-	ภาคผนวก ข (รูปที่ 45)



ตารางที่ 3-1 (ต่อ)

มาตรการป้องกันและแก้ไขผลกระทบสิ่งแวดล้อม	รายละเอียดการปฏิบัติตามมาตรการ	ปัญหา อุปสรรค และการแก้ไข	เอกสารและรูปภาพ ประกอบมาตรการฯ
<p>3. คุณค่าการใช้ประโยชน์ของมนุษย์</p> <p>3.5 ระบบบำบัดน้ำเสีย</p> <p>2. บ่อบำบัดน้ำเสีย จัดให้มีเครื่องเติมอากาศชนิด Submersible Aerator ขนาด 15 กิโลวัตต์/ชุด จำนวน 2 ชุด อัตราเติมอากาศ 1.23-1.43 กก. O₂/ชม. เพื่อเติมอากาศซ้ำอีกครั้ง เพื่อป้องกันกรณีที่มีการเดินระบบบำบัดน้ำเสียแล้วเกิดขัดข้อง ซึ่งอาจส่งผลให้ระบบบำบัดน้ำเสียไม่สามารถบำบัดน้ำเสียให้ได้ตามมาตรฐานคุณภาพน้ำทิ้ง</p>	<p>โครงการจัดให้มีจัดให้มีเครื่องเติมอากาศชนิด Submersible Aerator ขนาด 1.5 กิโลวัตต์ /ชุด จำนวน 1 ชุด อัตราเติมอากาศ 1.23-1.43 กก.02 / ชม. สำหรับบ่อบำบัดน้ำเสีย เพื่อเติมอากาศซ้ำอีกครั้ง ป้องกันกรณีที่มีการเดินระบบบำบัดน้ำเสีย แล้วเกิดขัดข้อง ซึ่งอาจส่งผลให้ระบบบำบัดน้ำเสียไม่สามารถบำบัดน้ำเสียให้ได้ตามมาตรฐานน้ำทิ้ง</p>	-	-
<p>3. รณรงค์ให้มีการคัดแยกน้ำมันพืชใช้แล้ว ใส่ภาชนะหรือขวดน้ำมันพืชเก่า และนำไปเก็บยังห้องพักขยะประจำชั้น หลังจากนั้นให้แม่บ้านรวบรวมไปเก็บไว้ในห้องพักขยะรวม เพื่อรอการนำไปจำหน่ายให้กับแหล่งรับซื้อ</p>	<p>โครงการไม่ได้จัดให้มีการคัดแยกน้ำมันพืชที่ใช้แล้ว ใส่ภาชนะ หรือขวดน้ำมันพืชเก่า และนำไปเก็บยังห้องพักขยะประจำชั้น</p>	-	-
<p>4. จัดแม่บ้านตักกากตะกอนที่ถังดักไขมันทุกวัน นำไปตากแดดบริเวณลานตาก ก่อนเก็บใส่ถุงดำมัดปากถุงให้เรียบร้อยแล้วเก็บในห้องพักขยะแห้ง เพื่อรอการนำไปใช้ประโยชน์หรือกำจัด</p>	<p>โครงการไม่ได้จัดให้มีแม่บ้านตักกากตะกอนที่ถังดักไขมันทุกวัน แต่ทั้งนี้จะมีการดักไขมัน พร้อมกับการสูบล้างจากบ่อบำบัดน้ำเสียทุก 1 ครั้ง/ปี</p>	-	-



ตารางที่ 3-1 (ต่อ)

มาตรการป้องกันและแก้ไขผลกระทบสิ่งแวดล้อม	รายละเอียดการปฏิบัติตามมาตรการ	ปัญหา อุปสรรค และการแก้ไข	เอกสารและรูปภาพ ประกอบมาตรการฯ
3. คุณค่าการใช้ประโยชน์ของมนุษย์ 3.5 ระบบบำบัดน้ำเสีย 5. สูบตะกอนสะสมออกจากบ่อแยกกาก ทุกๆ 1 เดือน หรือเมื่อบ่อแยกกากเต็ม	โครงการจัดให้มีการสูบตะกอนสะสมออกจากบ่อแยกกากทุก 1 ครั้ง/ปี	-	-
6. จัดให้มีการกำจัดก๊าซมีเทนที่เกิดขึ้นจากบ่อเกรอะ โดยใช้พื้นที่สีเขียวบริเวณใกล้เคียงกับระบบบำบัดน้ำเสียรวม ขนาดพื้นที่ 1.2 ตารางเมตร ด้วยวิธี Soil Bed โดยใช้แบคทีเรียที่มีอยู่ในดินธรรมชาติเปลี่ยนก๊าซมีเทนผ่านกระบวนการเมตาบอลิซึมของเซลล์เป็นก๊าซคาร์บอนไดออกไซด์	โครงการไม่ได้จัดให้มีการกำจัดก๊าซมีเทนที่เกิดขึ้นจากบ่อเกรอะ โดยใช้พื้นที่สีเขียวบริเวณใกล้เคียงกับระบบบำบัดน้ำเสียรวม ขนาดพื้นที่ 1.2 ตารางเมตร ด้วยวิธี Soil Bed ตั้งแต่ในระยะก่อสร้างโครงการ	-	-
7. จัดให้มีการกำจัดละอองลอยที่เกิดจากระบบบำบัดน้ำเสียโดยใช้วิธีการบำบัดอากาศต้องถึงบำบัด Aerosol จำนวน 1 ถึง ปริมาตร 1.2 ลูกบาศก์เมตร	โครงการไม่ได้จัดให้มีถังบำบัด Aerosol ภายในโครงการ ตั้งแต่ในระยะก่อสร้าง	-	-
8. จัดให้มีการนำน้ำทิ้งบางส่วนที่ผ่านการบำบัดนำไปใช้รดน้ำต้นไม้ภายในโครงการ โดยใช้วิธีการรดน้ำต้นไม้แบบท่อซึม	โครงการไม่ได้จัดให้มีการนำน้ำทิ้งบางส่วนที่ผ่านการบำบัดนำไปใช้รดน้ำต้นไม้ภายในโครงการ โดยใช้วิธีการรดน้ำต้นไม้แบบท่อซึม		
9. ตรวจสอบ และดูแลฝาบ่อ ขั้วต่อ และผนังของระบบบำบัดน้ำเสียเป็นประจำ เพื่อป้องกันการรั่วไหลของละอองลอยออกสู่ภายนอกถึงบำบัดน้ำเสีย	โครงการจัดให้มีการตรวจสอบและดูแลฝาบ่อ ขั้วต่อ และผนังของระบบบำบัดน้ำเสียเป็นประจำ เพื่อป้องกันการรั่วไหลของละอองลอยออกสู่ภายนอกถึงบำบัดน้ำเสีย	-	-



ตารางที่ 3-1 (ต่อ)

มาตรการป้องกันและแก้ไขผลกระทบสิ่งแวดล้อม	รายละเอียดการปฏิบัติตามมาตรการ	ปัญหา อุปสรรค และการแก้ไข	เอกสารและรูปภาพ ประกอบมาตรการฯ
3. คุณค่าการใช้ประโยชน์ของมนุษย์ 3.5 ระบบบำบัดน้ำเสีย 10. จัดเจ้าหน้าที่โครงการเกี่ยวกับการใช้งานระบบบำบัดน้ำเสียของโครงการอย่างเข้าใจ โดยให้เข้ารับการอบรมกับบริษัทตัวแทนจำหน่ายระบบบำบัดของโครงการ เพื่ออยู่ประจำในการเดินเครื่องและบำรุงรักษาระบบตลอดระยะเวลาการเปิดดำเนินการ	โครงการจัดให้มีการจัดเจ้าหน้าที่โครงการเข้ารับการอบรมความรู้เกี่ยวกับการใช้งานระบบบำบัดน้ำเสียของโครงการอย่างเข้าใจ โดยให้เข้ารับการอบรมกับบริษัทตัวแทนจำหน่ายระบบบำบัดของโครงการ เพื่ออยู่ประจำในการเดินเครื่องและบำรุงรักษาระบบตลอดระยะเวลาการเปิดดำเนินการ	-	-
11. จัดทำตารางกำหนดระยะเวลาซ่อมบำรุงอุปกรณ์ของระบบบำบัดน้ำเสียทุกชิ้นตามคู่มือของแต่ละประเภท เพื่อความสะดวกในการซ่อมบำรุงในแต่ละครั้ง และเพื่อให้อุปกรณ์ และระบบทุกส่วนทำงานได้อย่างมีประสิทธิภาพตลอดเวลา	โครงการจัดให้มีการจัดทำตารางกำหนดระยะเวลาซ่อมบำรุงอุปกรณ์ของระบบบำบัดน้ำเสียทุกชิ้นตามคู่มือของแต่ละประเภท เพื่อความสะดวกในการซ่อมบำรุงในแต่ละครั้ง และเพื่อให้อุปกรณ์ และระบบทุกส่วนทำงานได้อย่างมีประสิทธิภาพตลอดเวลา	-	-
12. จัดอุปกรณ์สำรอง (Spare part) ของระบบบำบัดน้ำเสียทุกประเภท อย่างละ 1 ชุด ไว้ในโครงการ เพื่อใช้เปลี่ยนอุปกรณ์ที่เสียหายได้ทันที โดยไม่ต้องพักการเดินระบบนานจนทำให้เกิดปัญหาน้ำเสียที่ไม่ได้บำบัดระบายลงสู่ท่อระบายน้ำสาธารณะ	โครงการไม่ได้จัดให้มีอุปกรณ์สำรอง (Spare part) ของระบบบำบัดน้ำเสียทุกประเภทอย่างละ 1 ชุด ไว้ในโครงการ แต่ทั้งนี้หากพบว่า ระบบบำบัดน้ำเสียเกิดการขัดข้อง เสียหาย จะมีช่างโครงการมาดำเนินการแก้ไขเบื้องต้น ทั้งนี้หากไม่สามารถแก้ไขได้จะมีการติดต่อซัพพลายเออร์ของโครงการให้เข้ามาดำเนินการแก้ไขทันที	-	-



ตารางที่ 3-1 (ต่อ)

มาตรการป้องกันและแก้ไขผลกระทบสิ่งแวดล้อม	รายละเอียดการปฏิบัติตามมาตรการ	ปัญหา อุปสรรค และการแก้ไข	เอกสารและรูปภาพ ประกอบมาตรการฯ
3. คุณค่าการใช้ประโยชน์ของมนุษย์ 3.5 ระบบบำบัดน้ำเสีย 13. ตรวจสอบ และดูแลฝาบ่อ ขั้วต่อ ผนังและส่วนที่ต้องเข้าไปดูแลและซ่อมแซมระบบให้อยู่ในสภาพปิดมิดชิดตลอดเวลา เพื่อป้องกันละอองน้ำเสีย และกลิ่นเหม็นที่เกิดขึ้นจากก๊าซไฮโดรเจนซัลไฟด์ จากระบบบำบัดน้ำเสีย	โครงการจัดให้มีการตรวจสอบและดูแลฝาบ่อ ขั้วต่อ และผนังของระบบบำบัดน้ำเสียเป็นประจำ เพื่อป้องกันการรั่วไหลของละอองลอยออกสู่ภายนอกถึงบำบัดน้ำเสีย	-	-
14. จัดพื้นที่สีเขียวบริเวณใกล้เคียงระบบบำบัดน้ำเสียรวมของโครงการเพื่อช่วยดูดซับและป้องกันกลิ่นอันไม่พึงประสงค์ต่อผู้พักอาศัยภายในโครงการ	โครงการจัดให้มีพื้นที่สีเขียวบริเวณใกล้เคียงระบบบำบัดน้ำเสียรวมของโครงการ เพื่อช่วยดูดซับและป้องกันกลิ่นอันไม่พึงประสงค์ต่อผู้พักอาศัยภายในโครงการ	-	ภาคผนวก ข (รูปที่ 1)
15. จัดเก็บสถิติ และข้อมูลแสดงผลการทำงานของระบบบำบัดน้ำเสียในแต่ละวัน ตามแบบ ทส.1 และจัดทำรายงานสรุปผลการทำงานของระบบบำบัดน้ำเสียในแต่ละเดือน ตามแบบ ทส.2 เสนอต่อเจ้าพนักงานท้องถิ่น ภายในวันที่ 15 ของเดือนถัดไป ตามกฎกระทรวงกำหนดหลักเกณฑ์ วิธีการ และแบบการเก็บสถิติ และข้อมูลการจัดทำบันทึกรายละเอียด และรายงานสรุปผลการทำงานของระบบบำบัดน้ำเสีย พ.ศ. 2555	โครงการจัดให้มีการจัดเก็บสถิติ และข้อมูลแสดงผลการทำงานของระบบบำบัดน้ำเสียในแต่ละวัน ตามแบบ ทส.1 และจัดทำรายงานสรุปผลการทำงานของระบบบำบัดน้ำเสียในแต่ละเดือนตามแบบ ทส.2 เสนอต่อเจ้าพนักงานท้องถิ่น	-	ภาคผนวก ค1
16. ตรวจวัดคุณภาพน้ำทิ้งที่ผ่านการบำบัดน้ำเสียรวม จำนวน 1 จุดได้แก่ บ่อตรวจคุณภาพน้ำ ตรวจวัดเดือนละ 1 ครั้ง ตลอดระยะเวลาเปิดดำเนินการ	โครงการจัดให้มีการตรวจวัดคุณภาพน้ำทิ้งที่ผ่านการบำบัดน้ำเสียรวม จำนวน 1 จุดได้แก่ บ่อตรวจคุณภาพน้ำ ตรวจวัดเดือนละ 1 ครั้ง ตลอดระยะเวลาเปิดดำเนินการ	-	-



ตารางที่ 3-1 (ต่อ)

มาตรการป้องกันและแก้ไขผลกระทบสิ่งแวดล้อม	รายละเอียดการปฏิบัติตามมาตรการ	ปัญหา อุปสรรค และการแก้ไข	เอกสารและรูปภาพ ประกอบมาตรการฯ
3. คุณค่าการใช้ประโยชน์ของมนุษย์ 3.6 การคมนาคมและการขนส่ง 1. จัดให้มีรถตุ๊กตุ๊ก (Shuttle Tuk) ของโครงการ จำนวน 1 คัน เป็น ทรัพย์สินส่วนกลาง ไปส่งผู้พักอาศัยในโครงการ ตามจุดที่เหมาะสมที่ได้ จากการประชุมลูกบ้านในโครงการ เพื่อลดการใช้รถยนต์ส่วนตัว และ ลดปัญหาการจราจรติดขัด	โครงการจัดให้มีรถตุ๊กตุ๊ก (Shuttle Tuk) ของโครงการ จำนวน 1 คัน เป็นทรัพย์สินส่วนกลางไปส่งผู้พักอาศัยในโครงการ ตามจุดที่เหมาะสมที่ได้จากการประชุมลูกบ้านในโครงการ เพื่อลดการใช้รถยนต์ส่วนตัว และลดปัญหาการจราจรติดขัด	-	-
2. จัดให้มีรถของผู้พักอาศัยติดสติ๊กเกอร์ของโครงการ และจุดรับบัตร สำหรับบุคคลภายนอก อยู่ห่างจากทางเข้า-ออกโครงการไม่น้อยกว่า 30 เมตร เพื่อไม่ให้เกิดปัญหาแฉกคอยบนถนนซอยเอکمัย 12 และ ห้ามจอดบริเวณด้านหน้าโครงการ	โครงการจัดให้รถของผู้พักอาศัยติดสติ๊กเกอร์ของโครงการ และจุดรับบัตรสำหรับบุคคลภายนอกอยู่ห่างจากทางเข้า-ออกโครงการ ไม่น้อยกว่า 30 เมตร เพื่อไม่ให้เกิดปัญหาแฉกคอยบนถนนซอยเอکمัย 12 และห้ามจอดบริเวณด้านหน้าโครงการ	-	ภาคผนวก ข (รูปที่ 33)
3. ให้นิติบุคคลอาคารควบคุมปริมาณรถยนต์ โดยการจัดเก็บ ค่าธรรมเนียมในการจอดรถยนต์ ในอัตราที่เป็นไปตามมติของผู้พักอาศัยในโครงการ โดยจัดเก็บในอัตราปกติสำหรับคันแรกและอัตรา ก้าวหน้าผู้มีรถคันที่ 2 หรือคันที่ 3	โครงการจัดให้นิติบุคคลอาคารชุดคอยควบคุมปริมาณรถยนต์ โดยการจัดเก็บค่าธรรมเนียมในการจอดรถยนต์ ในอัตราที่เป็นไปตามมติของผู้พักอาศัยในโครงการ โดยจัดเก็บในอัตราปกติสำหรับคันแรกและอัตราก้าวหน้าผู้มีรถคันที่ 2 หรือคันที่ 3	-	-



ตารางที่ 3-1 (ต่อ)

มาตรการป้องกันและแก้ไขผลกระทบสิ่งแวดล้อม	รายละเอียดการปฏิบัติตามมาตรการ	ปัญหา อุปสรรค และการแก้ไข	เอกสารและรูปภาพ ประกอบมาตรการฯ
3. คุณค่าการใช้ประโยชน์ของมนุษย์ 3.6 การคมนาคมและการขนส่ง 4. จัดระบบการจราจรให้มีความปลอดภัย โดยการติดตั้งป้ายสัญญาณจราจร และจัดเจ้าหน้าที่ดูแลให้ความสะดวกภายในพื้นที่โครงการ โดยเฉพาะอย่างยิ่งทางเข้า-ออกโครงการบริเวณถนนซอยเอกมัย 12	โครงการจัดให้มีการจัดระบบการจราจรให้มีความปลอดภัย โดยการติดตั้งป้ายสัญญาณจราจร และจัดเจ้าหน้าที่ดูแลให้ความสะดวกภายในพื้นที่โครงการ โดยเฉพาะอย่างยิ่งทางเข้า-ออกโครงการบริเวณถนนซอยเอกมัย 12	-	ภาคผนวก ข (รูปที่ 8)
5. จัดให้มีเส้นแบ่งช่องจราจร และทิศทางการวิ่งอย่างชัดเจน เพื่อความเป็นระเบียบเรียบร้อย และความปลอดภัยของการจราจรภายในลานจอดรถของโครงการ	โครงการจัดให้มีเส้นแบ่งช่องจราจร และทิศทางการวิ่งอย่างชัดเจนเพื่อความเป็นระเบียบเรียบร้อย และความปลอดภัยของการจราจรภายในลานจอดรถของโครงการ	-	ภาคผนวก ข (รูปที่ 8)
6. จัดทำรั้วปลูกไม้พุ่มเตี้ยด้านหน้าโครงการ บริเวณทางเข้า-ออกโครงการ เพื่อให้ผู้สัญจรสามารถมองเห็นรถยนต์ที่วิ่งเข้า-ออกโครงการได้อย่างชัดเจน	โครงการจัดให้มีการจัดทำรั้วปลูกไม้พุ่มเตี้ยด้านหน้าโครงการ บริเวณทางเข้า-ออกโครงการ เพื่อให้ผู้สัญจรสามารถมองเห็นรถยนต์ที่วิ่งเข้า-ออกโครงการได้อย่างชัดเจน	-	ภาคผนวก ข (รูปที่ 1)
7. จัดให้มีเจ้าหน้าที่ หรือ รปภ. ที่ผ่านการฝึกอบรมทักษะด้านการจราจรคอยอำนวยความสะดวกและจัดระบบการจราจรบริเวณทางเข้า-ออกพื้นที่โครงการ ตลอด 24 ชั่วโมง	โครงการจัดให้มีเจ้าหน้าที่ หรือ รปภ. ที่ผ่านการฝึกอบรมทักษะด้านการจราจรคอยอำนวยความสะดวกและจัดระบบการจราจรบริเวณทางเข้า-ออกพื้นที่โครงการ ตลอด 24 ชั่วโมง	-	ภาคผนวก ข (รูปที่ 3)



ตารางที่ 3-1 (ต่อ)

มาตรการป้องกันและแก้ไขผลกระทบสิ่งแวดล้อม	รายละเอียดการปฏิบัติตามมาตรการ	ปัญหา อุปสรรค และการแก้ไข	เอกสารและรูปภาพ ประกอบมาตรการฯ
3. คุณค่าการใช้ประโยชน์ของมนุษย์ 3.6 การคมนาคมและการขนส่ง 8. จัดให้มีที่จอดรถยนต์ จำนวน 82 คัน และห้ามประกอบกิจการใดๆ รวมทั้งการก่อสร้างที่จัดไว้สำหรับเป็นที่จอดรถยนต์ อันจะทำให้พื้นที่ จอดรถลดลงจากที่เสนอไว้ในรายงาน	โครงการจัดให้มีที่จอดรถยนต์ จำนวน 82 คัน และห้าม ประกอบกิจการใดๆ รวมทั้งการก่อสร้างที่จัดไว้สำหรับ เป็นที่จอดรถยนต์	-	ภาคผนวก ข (รูปที่ 11)
9. ประชาสัมพันธ์ และส่งเสริมให้ผู้พักอาศัยใช้บริการรถโดยสาร สาธารณะ เพื่อลดการติดขัดของจราจร	โครงการจัดให้มีการประชาสัมพันธ์ และส่งเสริมให้ผู้ พักอาศัยใช้บริการรถโดยสารสาธารณะ เพื่อลดการ ติดขัดของจราจร	-	-
10. ห้ามติดตั้ง หรือจัดทำป้าย หรือวัสดุใดๆ ที่เป็นอุปสรรคในการ มองเห็น บริเวณทางเข้า-ออกโครงการ พร้อมทั้งจัดให้มีแสงสว่าง อย่างเพียงพอต่อการมองเห็นได้อย่างชัดเจน	โครงการจัดให้มีการห้ามติดตั้ง หรือจัดทำป้าย หรือ วัสดุใดๆ ที่เป็นอุปสรรคในการมองเห็น บริเวณทางเข้า- ออกโครงการ พร้อมทั้งจัดให้มีแสงสว่างอย่างเพียงพอ ต่อการมองเห็นได้อย่างชัดเจน	-	-
11. นิติบุคคลต้องตรวจสอบไม่ให้มีการนำรถยนต์ไปจอดริมถนน สาธารณะด้านหน้าโครงการอย่างสม่ำเสมอ เพื่อป้องกันการกีดขวาง การจราจร	โครงการจัดให้นิติบุคคลอาคารชุดจัดให้มีเจ้าหน้าที่ รักษาความปลอดภัยคอยตรวจสอบไม่ให้มีการนา รถยนต์ไปจอดริมถนนสาธารณะ ด้านหน้าโครงการ อย่างสม่ำเสมอ เพื่อป้องกันการกีดขวางการจราจร	-	ภาคผนวก ข (รูปที่ 3)
12. นิติบุคคลต้องตรวจสอบระบบการจราจร ถนน ที่จอดรถยนต์ป้าย และสัญญาณจราจรในโครงการให้เป็นไปตามที่ได้ออกแบบไว้ และใช้ การได้ต้อยู่เสมอ หากเกิดการเสียหายต้องรีบซ่อมแซมโดยเร็ว	โครงการจัดให้นิติบุคคลอาคารชุดจัดให้มีเจ้าหน้าที่ รักษาความปลอดภัยคอยตรวจสอบระบบการจราจร ถนน ที่ จอดรถยนต์ ป้ายและสัญญาณจราจรใน โครงการให้เป็นไปตามที่ได้ออกแบบไว้ และใช้การ ได้ดี อยู่เสมอ หากเกิดการเสียหายต้องรีบซ่อมแซมโดยเร็ว	-	ภาคผนวก ข (รูปที่ 3,8)



ตารางที่ 3-1 (ต่อ)

มาตรการป้องกันและแก้ไขผลกระทบสิ่งแวดล้อม	รายละเอียดการปฏิบัติตามมาตรการ	ปัญหา อุปสรรค และการแก้ไข	เอกสารและรูปภาพ ประกอบมาตรการฯ
3. คุณค่าการใช้ประโยชน์ของมนุษย์ 3.6 การคมนาคมและการขนส่ง 13. นิติบุคคลต้องประชาสัมพันธ์ให้ผู้ใชัรถยนต์ดับเครื่องยนต์ทันที เมื่อเข้าจอดเรียบร้อยแล้ว รวมทั้งรณรงค์ใช้เสียงแตรภายในพื้นที่โครงการ	โครงการจัดให้มีนิติบุคคลอาคารชุดจัดให้มีเจ้าหน้าที่รักษาความปลอดภัยคอยประชาสัมพันธ์ให้ผู้ใชัรถยนต์ดับเครื่องยนต์ทันที เมื่อเข้าจอดเรียบร้อยแล้ว รวมทั้งรณรงค์ใช้เสียงแตรภายในพื้นที่โครงการ	-	ภาคผนวก ข (รูปที่ 3)
14. จัดให้มีกระจกนูนโค้ง ในบริเวณทางแยก หรือจุดอับที่ยากต่อการมองเห็นทั้งภายในอาคารที่มีการจอดรถและบริเวณถนนโดยรอบโครงการ เพื่อลดอุบัติเหตุจากการตัดกระแสรถ	โครงการจัดให้มีกระจกนูนโค้ง ในบริเวณทางแยก หรือจุดอับที่ยากต่อการมองเห็นทั้งภายในอาคารที่มีการจอดรถและบริเวณถนนโดยรอบโครงการ เพื่อลดอุบัติเหตุจากการตัดกระแสรถ	-	ภาคผนวก ข (รูปที่ 9)
15. ติดตั้งไฟส่องสว่างบริเวณทางเดินในโครงการ และโดยรอบโครงการ บนถนนซอยเอกมัย 12 เพื่ออำนวยความสะดวกให้แก่คนเดินเท้า	โครงการจัดให้มีการติดตั้งไฟส่องสว่างบริเวณทางเดินในโครงการและโดยรอบโครงการบนถนนซอยเอกมัย 12 เพื่ออำนวยความสะดวกให้แก่คนเดินเท้า	-	ภาคผนวก ข (รูปที่ 30)
16. รณรงค์ให้ผู้พักอาศัยในโครงการปฏิบัติตามกฎจราจร	โครงการจัดให้มีการรณรงค์ให้ผู้พักอาศัยในโครงการปฏิบัติตามกฎจราจร	-	-
17. ปลุกต้นไม้ตามแนวรั้วโครงการ เพื่อเป็นแนวกำบังความร้อนจากเครื่องปรับอากาศ บดบังแสงไฟจากอาคารจอดรถยนต์	โครงการจัดให้มีการปลุกต้นไม้ตามแนวรั้วโครงการ เพื่อเป็นแนว กำบังความร้อนจากเครื่องปรับอากาศ บดบังแสงไฟจากอาคารจอด รถยนต์	-	ภาคผนวก ข (รูปที่ 1)



ตารางที่ 3-1 (ต่อ)

มาตรการป้องกันและแก้ไขผลกระทบสิ่งแวดล้อม	รายละเอียดการปฏิบัติตามมาตรการ	ปัญหา อุปสรรค และการแก้ไข	เอกสารและรูปภาพ ประกอบมาตรการฯ
3. คุณค่าการใช้ประโยชน์ของมนุษย์ 3.7 การใช้ประโยชน์ที่ดิน - ปฏิบัติตามมาตรการป้องกันและแก้ไขผลกระทบด้านการใช้น้ำ ไฟฟ้า การจัดการน้ำเสีย และขยะอย่างเคร่งครัดจะสามารถช่วยลดผลกระทบด้านการใช้ระบบสาธารณสุขโรคที่ยั่งยืน ที่อยู่ภายในพื้นที่ ผังเมืองรวมกำหนด และทำให้ระบบสาธารณสุขโรคที่ใช้เพียงพอ	โครงการจัดให้มีการปฏิบัติตามมาตรการป้องกันและแก้ไขผลกระทบด้านการใช้น้ำ ไฟฟ้า การจัดการน้ำเสีย และขยะอย่างเคร่งครัดจะสามารถช่วยลดผลกระทบด้านการใช้ระบบสาธารณสุขโรคที่ยั่งยืน ที่อยู่ภายในพื้นที่ผังเมืองรวมกำหนด และทำให้ระบบสาธารณสุขโรคที่ใช้เพียงพอ	-	-
3.8 การสื่อสารและการโทรคมนาคม 1. เจ้าของโครงการต้องแจ้งต่ออาคารบ้านพักอาศัยใกล้เคียง หากถูกบดบังสัญญาณโทรทัศน์ และวิทยุ จากการก่อสร้างอาคารโครงการ ให้สามารถแจ้งหรือหารือกับเจ้าของโครงการในการแก้ไขผลกระทบดังกล่าวได้ ทั้งนี้ให้แจ้งเจ้าของโครงการได้ตั้งแต่เริ่มการก่อสร้างอาคารจนแล้วเสร็จจนถึงเปิดดำเนินการแล้วเป็นเวลา 1 ปี กรณีที่ทั้ง 2 ฝ่ายตกลงกันไม่ได้ ต้องจัดตั้งคณะกรรมการไตรภาคีขึ้นมา เพื่อเจรจาหาข้อยุติที่เป็นธรรมต่อทั้งสองฝ่าย	โครงการจัดให้มีการดำเนินการตามมาตรการดังกล่าวแล้วเสร็จตั้งแต่ในระยะการก่อสร้าง ทั้งนี้ปัจจุบันโครงการได้สิ้นสุดวาระการรับผิดชอบมาตรการดังกล่าวลงแล้ว เนื่องจากมีการจดทะเบียนนิติบุคคลอาคารชุดเมื่อวันที่ 15 กันยายน 2559	-	-



ตารางที่ 3-1 (ต่อ)

มาตรการป้องกันและแก้ไขผลกระทบสิ่งแวดล้อม	รายละเอียดการปฏิบัติตามมาตรการ	ปัญหา อุปสรรค และการแก้ไข	เอกสารและรูปภาพ ประกอบมาตรการฯ
3. คุณค่าการใช้ประโยชน์ของมนุษย์ 3.8 การสื่อสารและการโทรคมนาคม 2. โครงการต้องมีมาตรการชดเชย สำหรับกรณีอาคารใกล้เคียง โครงการบางแห่งใช้สัญญาณโทรศัพท์เป็นแบบเคเบิล และจ่าย ค่าบริการรายเดือนให้สามารถรับชมได้ตามปกติเหมือนเดิม โดย ค่าจ้างในการเคลื่อนย้ายอุปกรณ์ที่เกี่ยวข้อง เจ้าของโครงการจะต้อง เป็นผู้รับผิดชอบทั้งสิ้น	โครงการจัดให้มีการดำเนินการตามมาตรการ ดังกล่าวแล้วเสร็จตั้งแต่ในระหว่างการก่อสร้าง ทั้งนี้ ปัจจุบันโครงการได้สิ้นสุดวาระการรับประกันขอ มาตรการดังกล่าวลงแล้ว เนื่องจากมีการจดทะเบียน นิติบุคคลอาคารชุดเมื่อวันที่ 15 กันยายน 2559	-	-
4. คุณภาพชีวิต 4.1 สภาพเศรษฐกิจและสังคม 1. จัดให้มีเจ้าหน้าที่รักษาความปลอดภัย ออกตรวจดูแลความเรียบร้อย ตลอด 24 ชั่วโมง	โครงการจัดให้มีเจ้าหน้าที่รักษาความปลอดภัย ออก ตรวจดูแลความเรียบร้อยตลอด 24 ชั่วโมง	-	ภาคผนวก ข (รูปที่ 3)
2. จัดให้ รปภ. ดูแลความเรียบร้อยในโครงการตลอดเวลา	โครงการจัดให้มีเจ้าหน้าที่รักษาความปลอดภัยดูแล ความเรียบร้อย ในโครงการตลอดเวลา	-	ภาคผนวก ข (รูปที่ 3)
3. จัดให้มีกล้องวงจรปิด (CCTV) บริเวณทางเข้า-ออกโครงการ และ บริเวณจุดอันตรายในทุกๆ ชั้น ของอาคารพักอาศัยภายในโครงการ	โครงการจัดให้มีกล้องวงจรปิด (CCTV) บริเวณทางเข้า- ออกโครงการและบริเวณจุดอันตรายในทุกๆ ชั้นของ อาคารพักอาศัยภายในโครงการ	-	ภาคผนวก ข (รูปที่ 23)
4. จัดให้มีกิจกรรมส่งเสริมความสัมพันธ์ของผู้พักอาศัยในโครงการ และ ต่อชุมชนโดยรอบโครงการ	โครงการจัดให้มีกิจกรรมส่งเสริมความสัมพันธ์ของผู้ พักอาศัยในโครงการและต่อชุมชนโดยรอบโครงการ	-	-



ตารางที่ 3-1 (ต่อ)

มาตรการป้องกันและแก้ไขผลกระทบสิ่งแวดล้อม	รายละเอียดการปฏิบัติตามมาตรการ	ปัญหา อุปสรรค และการแก้ไข	เอกสารและรูปภาพ ประกอบมาตรการฯ
4. คุณภาพชีวิต 4.2 การสาธารณสุข (คุณภาพอากาศ) 1. ปลุกไม้ยืนต้นตามแนวรั้วโครงการ เพื่อเป็นแนวกำบังความร้อน จาก เครื่องปรับอากาศ บดบังแสงไฟจากอาคารจอดรถยนต์	โครงการจัดให้มีการปลุกไม้ยืนต้นตามแนวรั้วโครงการ เพื่อเป็นแนวกำบังความร้อนจากเครื่องปรับอากาศบดบังแสงไฟจากอาคารจอดรถยนต์	-	ภาคผนวก ข (รูปที่ 1)
2. ออกแบบอาคารโครงการ และเลือกใช้วัสดุที่เป็นมิตรกับสิ่งแวดล้อม รวมทั้งพิจารณา ระบบหมุนเวียนของอากาศภายในและภายนอกอาคาร เพื่อให้อาคารไม่ร้อน หรือไม่มีอากาศหมุนเวียน ซึ่งสามารถลดการใช้เครื่องปรับอากาศได้ในระดับหนึ่ง	โครงการจัดให้มีการออกแบบอาคารโครงการ และเลือกใช้วัสดุที่เป็นมิตรกับสิ่งแวดล้อมรวมทั้งพิจารณา ระบบหมุนเวียนของอากาศภายในและภายนอกอาคาร เพื่อให้อาคารไม่ร้อนหรือไม่มีอากาศหมุนเวียนซึ่งสามารถลดการใช้เครื่องปรับอากาศได้ในระดับหนึ่ง	-	ภาคผนวก ข (รูปที่ 26)
3. ทำความสะอาดเครื่องปรับอากาศเป็นประจำ เพื่อเพิ่มประสิทธิภาพการทำงานของเครื่องปรับอากาศ และยังเป็นการป้องกันการสะสมของเชื้อโรค และเชื้อแบคทีเรียต่างๆ ที่เป็นอันตรายต่อสุขภาพ	โครงการจัดให้มีการทำความสะอาดเครื่องปรับอากาศเป็นประจำทุก 2 ครั้ง/ปี เพื่อเพิ่มประสิทธิภาพการทำงานของเครื่องปรับอากาศ และยังเป็นการป้องกันการสะสมของเชื้อโรค และเชื้อแบคทีเรียต่างๆ ที่เป็นอันตรายต่อสุขภาพ	-	ภาคผนวก ข (รูปที่ 27)



ตารางที่ 3-1 (ต่อ)

มาตรการป้องกันและแก้ไขผลกระทบสิ่งแวดล้อม	รายละเอียดการปฏิบัติตามมาตรการ	ปัญหา อุปสรรค และการแก้ไข	เอกสารและรูปภาพ ประกอบมาตรการฯ
4. คุณภาพชีวิต 4.2 การสาธารณสุข (คุณภาพอากาศ) 4. ออกแบบให้มีระบบระบายอากาศภายในอาคารอย่างเพียงพอตาม กฎกระทรวงฉบับที่ 33 (พ.ศ. 2535)	โครงการจัดให้มีการออกแบบให้มีระบบระบาย อากาศภายในอาคารอย่างเพียงพอ ตามกฎกระทรวง ฉบับที่ 33 (พ.ศ.2535)	-	ภาคผนวก ข (รูปที่ 10)
5. ดูแลระบบการระบายอากาศภายในอาคารอยู่เสมอ เปิดประตูอาคาร บางจุดเพื่อให้อากาศถ่ายเทได้สะดวก	โครงการจัดให้มีการดูแลระบบการระบายอากาศ ภายในอาคารอยู่เสมอ เปิดประตูอาคารบางจุด เพื่อให้อากาศถ่ายเทได้สะดวก	-	ภาคผนวก ข (รูปที่ 10)
6. จัดให้มีแผงกรองอากาศ (Filter) ไว้ภายในพัดลมระบายอากาศ ชั้นที่ 2-5 จำนวน 1 ชุด/ชั้น เพื่อกรองอากาศเสียก่อนปล่อยออกสู่ภายนอก โครงการ และกำหนดให้มีการเปลี่ยน Filter ประจำปี	โครงการจัดให้มีแผงกรองอากาศ (Filter) ไว้ภายในพัด ลมระบายอากาศชั้นที่ 2-5 จำนวน 1 ชุด ชั้น เพื่อกรอง อากาศเสียก่อนปล่อยออกสู่ภายนอกโครงการ และ กำหนดให้มีการเปลี่ยน Filter ประจำปี	-	-
7. จัดให้มีพื้นที่สีเขียว โดยการปลูกต้นไม้ชนิดต่างๆ เพื่อช่วยดูดซับ คาร์บอนไดออกไซด์ และลดอุณหภูมิอันเนื่องจากการคายน้ำของพืช และการระเหยน้ำจากผิวดิน	โครงการจัดให้มีพื้นที่สีเขียว โดยการปลูกต้นไม้ชนิด ต่างๆ เพื่อช่วยดูดซับคาร์บอนไดออกไซด์ และลด อุณหภูมิอันเนื่องจากการคายน้ำของพืชและการ ระเหยน้ำจากผิวดิน	-	ภาคผนวก ข (รูปที่ 1)



ตารางที่ 3-1 (ต่อ)

มาตรการป้องกันและแก้ไขผลกระทบสิ่งแวดล้อม	รายละเอียดการปฏิบัติตามมาตรการ	ปัญหา อุปสรรค และการแก้ไข	เอกสารและรูปภาพ ประกอบมาตรการฯ
4. คุณภาพชีวิต 4.2 การสาธารณสุข (คุณภาพอากาศ) 8. ติดป้ายประกาศให้ดับเครื่องยนต์ทันทีเมื่อจอด ทั้งภาษาไทยและภาษาอังกฤษ ติดตั้งไว้บริเวณที่สามารถมองเห็นได้	โครงการได้จัดให้มีการติดตั้งป้ายประกาศให้ดับเครื่องยนต์ทันทีเมื่อจอด และโครงการจัดให้มีเจ้าหน้าที่รักษาความปลอดภัยคอยอำนวยความสะดวกการจราจร และตรวจสอบดูแลให้รถยนต์ทุกคันที่เข้ามาจอดภายในโครงการดับเครื่องยนต์ทุกครั้งขณะจอดรถภายในโครงการ	-	ภาคผนวก ข (รูปที่ 30)
9. ติดตั้งป้ายจำกัดความเร็วของรถที่เข้า-ออก มีความเร็วไม่เกิน 30 กม./ชม.	โครงการไม่ได้จัดให้มีการติดตั้งป้ายจำกัดความเร็วของรถที่เข้า-ออกโครงการให้มีความเร็วไม่เกิน 30 กม./ชม. แต่ทั้งนี้- โครงการจัดให้มีเจ้าหน้าที่รักษาความปลอดภัยคอยอำนวยความสะดวกการจราจร และตรวจสอบดูแลให้มีการใช้ความเร็วไม่เกิน 30 กม./ชม.ภายในพื้นที่โครงการ	-	ภาคผนวก ข (รูปที่ 3)
10. จัดให้มีผนังทึบ สูง 0.90 เมตร บริเวณที่จอดรถยนต์ชั้นที่ 2-5 ของอาคาร เพื่อลดผลกระทบแสงไฟจากรถยนต์	โครงการจัดให้มีผนังทึบ สูง 0.90 เมตร บริเวณที่จอดรถยนต์ชั้นที่ 2-5 ของอาคาร เพื่อลดผลกระทบแสงไฟจากรถยนต์	-	-



ตารางที่ 3-1 (ต่อ)

มาตรการป้องกันและแก้ไขผลกระทบสิ่งแวดล้อม	รายละเอียดการปฏิบัติตามมาตรการ	ปัญหา อุปสรรค และการแก้ไข	เอกสารและรูปภาพ ประกอบมาตรการฯ
4. คุณภาพชีวิต (เสียงดังจากการเข้าพักอาศัย) 1. จำกัดความเร็วรถเมื่อเข้าสู่พื้นที่โครงการให้มีความเร็วไม่เกิน 30 กม./ชม.	โครงการจัดให้มีเจ้าหน้าที่รักษาความปลอดภัยคอยอำนวยความสะดวกการจราจร และตรวจสอบดูแลให้มีการใช้ความเร็วไม่เกิน 30 กม./ชม. ภายในพื้นที่โครงการ	-	ภาคผนวก ข (รูปที่ 3)
2. ทำป้ายประกาศให้ดับเครื่องยนต์ทันทีที่จอดรถ	โครงการไม่ได้จัดให้มีการติดตั้งป้ายประกาศให้ดับเครื่องยนต์ทันทีเมื่อจอด แต่ทั้งนี้โครงการจัดให้มีเจ้าหน้าที่รักษาความปลอดภัยคอยอำนวยความสะดวกการจราจร และตรวจสอบดูแลให้รถยนต์ทุกคันที่เข้ามาจอดภายใน โครงการดับเครื่องยนต์ทุกครั้งขณะจอดรถภายในโครงการ	-	ภาคผนวก ข (รูปที่ 30)
3. ตรวจสอบอุปกรณ์เครื่องใช้ไฟฟ้า และเครื่องจักร เช่น ปั๊มน้ำ เครื่องปรับอากาศ เป็นต้น ให้มีประสิทธิภาพดีอยู่เสมอ เพื่อป้องกันเสียงดังจากการทำงานที่ขาดประสิทธิภาพ	โครงการจัดให้มีการตรวจสอบอุปกรณ์เครื่องใช้ไฟฟ้า และเครื่องจักร เช่น ปั๊มน้ำ เครื่องปรับอากาศ เป็นต้น ให้มีประสิทธิภาพดีอยู่เสมอ เพื่อป้องกันเสียงดังจากการทำงานที่ขาดประสิทธิภาพ	-	-



ตารางที่ 3-1 (ต่อ)

มาตรการป้องกันและแก้ไขผลกระทบสิ่งแวดล้อม	รายละเอียดการปฏิบัติตามมาตรการ	ปัญหา อุปสรรค และการแก้ไข	เอกสารและรูปภาพ ประกอบมาตรการฯ
4. คุณภาพชีวิต (เสียงดังจากการเข้าพักอาศัย) 4. รักษาสภาพธรรมชาติ และดูแลต้นไม้ในโครงการให้ด้อยู่นุ่มเพื่อช่วยเป็นแนวดูดซับเสียงจากภายนอกได้	โครงการจัดให้มีการรักษาสภาพธรรมชาติ และดูแลต้นไม้ในโครงการให้ด้อยู่นุ่มทุก 1 ครั้ง/เดือน เพื่อช่วยเป็นแนวดูดซับเสียงจากภายนอกได้	-	ภาคผนวก ข (รูปที่ 28)
5. ห้ามมิให้มีการจัดเลี้ยงภายในห้องพัก และห้ามส่งเสียงดังรบกวนผู้พักอาศัยข้างเคียง	โครงการจัดให้มีการห้ามมิให้มีการจัดเลี้ยงภายในห้องพัก และห้ามส่งเสียงดังรบกวนผู้พักอาศัยข้างเคียง	-	-
6. การซ่อมแซมต่อเติม หรือตกแต่งห้องพัก จะต้องทำการขออนุญาตทางนิติบุคคลอาคารชุด และต้องไม่ทำงานในช่วงเวลาพักผ่อน หรือวันหยุด พร้อมทั้งระมัดระวังกิจกรรมก่อสร้างไม่ให้รบกวนผู้พักอาศัยข้างเคียง	โครงการจัดให้มีการซ่อมแซมต่อเติม หรือตกแต่งห้องพัก จะต้องทำการขออนุญาตทางนิติบุคคลอาคารชุด และต้องไม่ทำงานในช่วงเวลาพักผ่อนหรือวันหยุด พร้อมทั้งระมัดระวังกิจกรรมก่อสร้างไม่ให้รบกวนผู้พักอาศัยข้างเคียง	-	-



ตารางที่ 3-1 (ต่อ)

มาตรการป้องกันและแก้ไขผลกระทบสิ่งแวดล้อม	รายละเอียดการปฏิบัติตามมาตรการ	ปัญหา อุปสรรค และการแก้ไข	เอกสารและรูปภาพ ประกอบมาตรการฯ
4. คุณภาพชีวิต (อุบัติเหตุจากการจราจร) 1.. จัดระบบการจราจรให้มีความปลอดภัย โดยการติดตั้งป้ายสัญญาณจราจร และจัดเจ้าหน้าที่ดูแลให้ความสะดวกภายในพื้นที่โครงการ โดยเฉพาะอย่างยิ่งบริเวณทางเข้า-ออกโครงการและถนนซอยเอกมัย 12 (ซอยเจริญใจ)	โครงการจัดให้มีระบบการจราจรให้มีความปลอดภัย โดยการติดตั้งป้ายสัญญาณโดยเฉพาะอย่างยิ่งบริเวณทางเข้า-ออก โครงการ และถนนซอยเอกมัย 12 (ซอยเจริญใจ) จราจร และจัดเจ้าหน้าที่ดูแลให้ความสะดวกภายในพื้นที่โครงการ	-	ภาคผนวก ข (รูปที่ 3)
2. จัดให้มีกระจกนูนโค้ง ในบริเวณทางแยก หรือจุดอับที่ยากต่อการมองเห็นทั้งภายในอาคารที่มีการจอดรถและบริเวณถนนโดยรอบโครงการ เพื่อลดอุบัติเหตุจากการตัดกระแสระจราจร	โครงการจัดให้มีกระจกนูนโค้งในบริเวณทางแยก หรือจุดอับที่ยากต่อการมองเห็นทั้งภายในอาคารที่มีการจอดรถและบริเวณถนนโดยรอบโครงการเพื่อลดอุบัติเหตุจากการตัดกระแสระจราจรโดยรอบโครงการ เพื่อลดอุบัติเหตุจากการตัดกระแสระจราจร	-	ภาคผนวก ข (รูปที่ 9)
4. ติดตั้งไฟส่องสว่างบริเวณทางเดินในโครงการ และโดยรอบโครงการบนถนนซอยเอกมัย 12 (ซอยเจริญใจ) เพื่ออำนวยความสะดวกให้แก่คนเดินเท้า	โครงการจัดให้มีการติดตั้งไฟส่องสว่างบริเวณทางเดินในโครงการ และโดยรอบโครงการบนถนนซอยเอกมัย 12 (ซอยเจริญใจ) เพื่ออำนวยความสะดวกให้แก่ คนเดินเท้า	-	-
5. รณรงค์ให้ผู้พักอาศัยในโครงการปฏิบัติตามกฎจราจร	โครงการจัดให้มีการรณรงค์ให้ผู้พักอาศัยในโครงการปฏิบัติตามกฎจราจร	-	-



ตารางที่ 3-1 (ต่อ)

มาตรการป้องกันและแก้ไขผลกระทบสิ่งแวดล้อม	รายละเอียดการปฏิบัติตามมาตรการ	ปัญหา อุปสรรค และการแก้ไข	เอกสารและรูปภาพ ประกอบมาตรการฯ
4. คุณภาพชีวิต (ความเจ็บป่วยที่เกิดจากความเกี่ยวข้องกับน้ำ) 1. จัดให้ถังน้ำสำรองน้ำใช้ในโครงการ ประกอบด้วย ถังเก็บน้ำใต้ดิน (สำหรับน้ำใช้ทั่วไป) 2 ถัง ขนาดความจุรวม 220 ลูกบาศก์เมตร และ ถังเก็บน้ำสำรองชั้นดาดฟ้า 2 ถัง ขนาดความจุรวม 60 ลูกบาศก์ เมตร มีปริมาตรรวมทั้งสิ้น 280 ลูกบาศก์เมตร โดยเป็นน้ำสำรอง ดับเพลิง 86 ลูกบาศก์เมตร และเป็นน้ำสำรองสำหรับใช้ทั่วไป 194 ลูกบาศก์เมตรสำรองน้ำใช้ได้นาน 1.49 วัน	โครงการจัดให้มีถังสำรองน้ำใช้ในโครงการ ประกอบด้วย ถังเก็บน้ำใต้ดิน (สำหรับน้ำใช้ทั่วไป) 2 ถัง ขนาดความจุรวม 220 ลูกบาศก์เมตร และถังเก็บ น้ำสำรองชั้นดาดฟ้า 2 ถัง ขนาดความจุรวม 60 ลูกบาศก์เมตร มีปริมาตรรวมทั้งสิ้น 280 ลูกบาศก์ เมตร โดยเป็นน้ำสำรองดับเพลิง 86 ลูกบาศก์เมตร และเป็นน้ำสำรองสำหรับใช้ทั่วไป 194 ลูกบาศก์ เมตร ทั้งนี้สามารถสำรองน้ำได้นาน 2-3 วัน	-	-
2. ควบคุม และตั้งเวลาเปิดวาล์วน้ำของประปาของโครงการ เพื่อรับน้ำ จากการประปานครหลวงให้อยู่ในช่วงเวลา 24.00-04.00 น. ของทุก วัน เพื่อลดการใช้น้ำจากท่อน้ำประปาในช่วงที่มีการใช้น้ำสูงสุดของ ชุมชน	โครงการจัดให้มีการควบคุม และตั้งเวลาเปิดวาล์ว น้ำประปาของโครงการ เพื่อรับน้ำจากการประปานคร หลวงให้อยู่ในช่วงเวลา 24.00-04.00 น. ของทุกวัน เพื่อลดการใช้น้ำจากท่อน้ำประปา ในช่วงที่มีการใช้น้ำ สูงสุดของชุมชน	-	ภาคผนวก ข (รูปที่ 15)
3. ตรวจสอบดูแลระบบจ่ายน้ำและระบบเส้นท่อประปาให้อยู่ในสภาพดี อยู่เสมอ หากพบว่ามีารชำรุดให้รีบแก้ไขทันที ตลอดระยะเวลา ดำเนินการ	โครงการจัดให้มีการตรวจสอบดูแลระบบจ่ายน้ำ และระบบเส้นท่อประปาให้อยู่ในสภาพดีอยู่เสมอ หากพบว่ามีารชำรุดให้รีบแก้ไขทันทีตลอด ระยะเวลาดำเนินการ	-	-



ตารางที่ 3-1 (ต่อ)

มาตรการป้องกันและแก้ไขผลกระทบสิ่งแวดล้อม	รายละเอียดการปฏิบัติตามมาตรการ	ปัญหา อุปสรรค และการแก้ไข	เอกสารและรูปภาพ ประกอบมาตรการฯ
4. คุณภาพชีวิต (ความเจ็บป่วยที่เกิดจากความเกี่ยวข้องกับน้ำ) 4. เลือกใช้อุปกรณ์และผลิตภัณฑ์ที่ประหยัดน้ำ ได้แก่ ชักโครกและฝักบัวรุ่นประหยัดน้ำ เป็นต้น รวมทั้งรณรงค์ให้ผู้ใช้บริการและเจ้าหน้าที่ของโครงการให้ใช้น้ำอย่างประหยัด	โครงการจัดให้มีการเลือกใช้อุปกรณ์ และผลิตภัณฑ์ที่ประหยัดน้ำได้แก่ ชักโครก และฝักบัวรุ่นประหยัดน้ำ เป็นต้น รวมทั้งรณรงค์ให้ผู้ใช้บริการและเจ้าหน้าที่ของโครงการให้ใช้น้ำอย่างประหยัด	-	ภาคผนวก ข (รูปที่ 46)
5. ตรวจสอบโครงสร้างถังเก็บน้ำใต้ดิน และชั้นดาดฟ้าให้มีความมั่นคงแข็งแรงไม่มีรอยร้าวและรอยร้าว ที่จะทำให้เกิดการปนเปื้อนของน้ำภายนอกเข้าสู่ถังเก็บน้ำได้	โครงการจัดให้มีเจ้าหน้าที่คอยตรวจสอบโครงสร้างถังเก็บน้ำใต้ดินและชั้นดาดฟ้าให้มีความมั่นคงแข็งแรง ไม่มีรอยร้าว และรอยร้าว ที่จะทำให้เกิดการปนเปื้อนของน้ำภายนอกเข้าสู่ถังเก็บน้ำได้	-	-
6. ตรวจสอบประสิทธิภาพของเครื่องสูบน้ำใช้เป็นประจำสม่ำเสมอตามคู่มือของเจ้าของผลิตภัณฑ์ และหากพบว่าชำรุดจะต้องรีบดำเนินการเพื่อแก้ไขโดยทันที	โครงการจัดให้มีเจ้าหน้าที่ คอยตรวจสอบประสิทธิภาพของเครื่องสูบน้ำใช้เป็นประจำสม่ำเสมอทุก 1 ครั้ง/สัปดาห์ รวมถึงหากพบว่าชำรุดเบื้องต้นทางโครงการจะให้ช่างมาดำเนินการเพื่อแก้ไข ทั้งนี้หากพบความเสียหายที่ช่างของโครงการไม่สามารถแก้ไขได้ ทางโครงการจะดำเนินการติดต่อบริษัทซัพพลายเออร์ของโครงการเข้ามาปรับปรุงแก้ไขทันที	-	-



ตารางที่ 3-1 (ต่อ)

มาตรการป้องกันและแก้ไขผลกระทบสิ่งแวดล้อม	รายละเอียดการปฏิบัติตามมาตรการ	ปัญหา อุปสรรค และการแก้ไข	เอกสารและรูปภาพ ประกอบมาตรการฯ
4. คุณภาพชีวิต (ความเจ็บป่วยที่เกิดจากความเกี่ยวข้องกับน้ำ) 7. ฝาบ่อเก็บน้ำใต้ดิน จะต้องมียาปิดมิดชิดและยกสูงจากพื้นเพื่อป้องกันการปนเปื้อนของน้ำภายนอกเข้าสู่ถังเก็บน้ำทางฝาบ่อได้	โครงการจัดให้มีฝาบ่อเก็บน้ำใต้ดินจะต้องมียาปิดมิดชิด และยกสูงจากพื้น เพื่อป้องกันการปนเปื้อนของน้ำภายนอกเข้าสู่ถังเก็บน้ำทางฝาบ่อได้	-	-
8. ตรวจสอบลักษณะทางกายภาพของน้ำประปาเป็นประจำ ในเรื่องของสี กลิ่น และเศษซากต่างๆ ที่ตกหล่นลงไปในถังเก็บน้ำ ตลอดระยะเวลาดำเนินการทุก 1 เดือน	โครงการจัดให้มีเจ้าหน้าที่คอยตรวจสอบลักษณะทางกายภาพของน้ำประปาเป็นประจำในเรื่องของสี กลิ่น และเศษซากต่างๆ ที่ตกหล่นลงไปในถังเก็บน้ำ ตลอดระยะเวลาดำเนินการทุก 1 ครั้ง/เดือน	-	-
9. เก็บตัวอย่างน้ำในถังเก็บน้ำใต้ดินมาวิเคราะห์หาเชื้อ E.coli ทุกๆ 3 เดือน/ครั้ง เพื่อตรวจสอบว่ามีการปนเปื้อนของน้ำจากภายนอกถังหรือไม่	โครงการจัดให้มีการเก็บตัวอย่างน้ำในถังเก็บน้ำใต้ดินมาวิเคราะห์หาเชื้อ E. coli ทุก 3 เดือน/ครั้ง เพื่อตรวจสอบว่ามีการปนเปื้อนของน้ำจากภายนอกถังหรือไม่	-	ภาคผนวก ง
10. ล้างทำความสะอาดถังเก็บน้ำสำรองของโครงการทุกถัง ได้แก่ ถังเก็บน้ำใต้ดิน และถังเก็บน้ำชั้นดาดฟ้า เป็นประจำทุก 3 เดือน หรือหากมีการปนเปื้อนของน้ำในถังเก็บน้ำสำรอง โครงการจะต้องให้เจ้าหน้าที่หรือช่างของโครงการ มาล้างทำความสะอาดทันที	โครงการจัดให้มีการล้างทำความสะอาดถังเก็บน้ำสำรองของโครงการทุกถัง ได้แก่ ถังเก็บน้ำใต้ดิน และถังเก็บน้ำชั้นดาดฟ้า เป็นประจำทุก 1 ครั้ง/ปี	-	ภาคผนวก ข (รูปที่ 37)



ตารางที่ 3-1 (ต่อ)

มาตรการป้องกันและแก้ไขผลกระทบสิ่งแวดล้อม	รายละเอียดการปฏิบัติตามมาตรการ	ปัญหา อุปสรรค และการแก้ไข	เอกสารและรูปภาพ ประกอบมาตรการฯ
4. คุณภาพชีวิต (การจัดการน้ำเสีย) 1. จัดให้มีระบบบำบัดน้ำเสียรวมแบบสำเร็จรูปแบบตะกอนเร่งเติมอากาศสมบูรณ์ (Complete Mix Activated Sludge) ขนาดรองรับน้ำเสีย 120 ลูกบาศก์เมตร/วัน ประกอบด้วย ถังดักไขมัน ถังแยกตะกอน ถังเติมอากาศ ถังตะกอน ถังเก็บตะกอนส่วนเกิน บ่อพักน้ำใส/เติมอากาศช้า และบ่อตรวจคุณภาพน้ำ โดยน้ำที่ผ่านการบำบัดจะมีค่ามาตรฐานคุณภาพน้ำทิ้งของอาคารประเภท ก ตามประกาศกระทรวงทรัพยากรฯ ก่อนระบายออกสู่ท่อระบายน้ำสาธารณะบนถนนซอยเอกมัย 12 (ซอยเจริญใจ) ด้านหน้าโครงการ	โครงการจัดให้มีระบบบำบัดน้ำเสียรวมแบบสำเร็จรูปแบบตะกอนเร่งเติมอากาศ สมบูรณ์ (Complete Mix Activated Sludge) ขนาดรองรับน้ำเสีย 120 ลูกบาศก์เมตร/วัน ซึ่งฝังไว้ใต้ดินบริเวณใต้อาคารโครงการ ประกอบด้วย ถังดักไขมัน ถังแยกตะกอน ถังเติมอากาศ ถังตกตะกอน ถังเก็บตะกอนส่วนเกิน บ่อพักน้ำใส/เติมอากาศช้า และบ่อตรวจคุณภาพน้ำ โดยน้ำที่ผ่านการบำบัดจะมีค่าตามมาตรฐานคุณภาพน้ำทิ้งของอาคาร	-	ภาคผนวก ข (รูปที่ 45)
2. บ่อพักน้ำใส จัดให้มีเครื่องเติมอากาศชนิด Submersible Aerator ขนาด 15 กิโลวัตต์/ชุด จำนวน 2 ชุด อัตราเติมอากาศ 1.23-1.43 กก. O ₂ /ชม. เพื่อเติมอากาศช้าอีกครั้ง เพื่อป้องกันกรณีที่มีการเดินระบบบำบัดน้ำเสียแล้วเกิดขัดข้อง ซึ่งอาจส่งผลให้ระบบบำบัดน้ำเสียไม่สามารถบำบัดน้ำเสียได้ตามมาตรฐานคุณภาพน้ำทิ้ง	โครงการจัดให้มีจัดให้มีเครื่องเติมอากาศชนิด Submersible Aerator ขนาด 1.5 กิโลวัตต์ /ชุด จำนวน 1 ชุด อัตราเติมอากาศ 1.23-1.43 กก. ออกซิเจน/ชม. สำหรับบ่อพักน้ำใส เพื่อเติมอากาศช้าอีกครั้ง ป้องกันกรณีที่มีการเดินระบบบำบัดน้ำเสีย แล้วเกิดขัดข้อง ซึ่งอาจส่งผลให้ระบบบำบัดน้ำเสียไม่สามารถบำบัดน้ำเสียได้ตามมาตรฐานน้ำทิ้ง	-	-



ตารางที่ 3-1 (ต่อ)

มาตรการป้องกันและแก้ไขผลกระทบสิ่งแวดล้อม	รายละเอียดการปฏิบัติตามมาตรการ	ปัญหา อุปสรรค และการแก้ไข	เอกสารและรูปภาพ ประกอบมาตรการฯ
4. คุณภาพชีวิต (การจัดการน้ำเสีย) 3. รณรงค์ให้มีการคัดแยกน้ำมันพืชใช้แล้ว ใส่ภาชนะหรือขวดน้ำมันพืชเก่า และนำไปเก็บยังห้องพักขยะประจำชั้น หลังจากนั้นให้แม่บ้านรวบรวมไปเก็บไว้ในห้องพักขยะรวม เพื่อรอการนำไปจำหน่ายให้กับแหล่งรับซื้อ	โครงการไม่ได้จัดให้มีการคัดแยกน้ำมันพืชที่ใช้แล้ว ใส่ภาชนะ หรือขวดน้ำมันพืชเก่า และนำไปเก็บยังห้องพักขยะประจำชั้น	-	-
4. จัดแม่บ้านดักกากตะกอนที่ถังดักไขมันทุกวัน นำไปตากแดดบริเวณลานตาก ก่อนเก็บใส่ถุงดำมัดปากถุงให้เรียบร้อยแล้วเก็บในห้องพักขยะแห้ง เพื่อรอการนำไปใช้ประโยชน์หรือกำจัด	โครงการไม่ได้จัดให้มีแม่บ้านดักกากตะกอนที่ถังดักไขมันทุกวัน แต่ทั้งนี้จะมีการดักไขมัน พร้อมกับการสูบตะกอนจากบ่อแยกกากทุก 1 ครั้ง/ปี	-	-
5. สูบตะกอนสะสมออกจากบ่อแยกกาก ทุกๆ 1 เดือน หรือเมื่อบ่อแยกกากเต็ม	โครงการจัดให้มีการสูบตะกอนสะสมออกจากบ่อแยกกากทุก 1 ครั้ง/ปี	-	-
6. จัดให้มีการกำจัดก๊าซมีเทนที่เกิดขึ้นจากบ่อเกรอะ โดยใช้พื้นที่สีเขียวบริเวณใกล้เคียงกับระบบบำบัดน้ำเสียรวม ขนาดพื้นที่ 1.2 ตารางเมตร ด้วยวิธี Soil Bed โดยใช้แบคทีเรียที่มีอยู่ในดินธรรมชาติเปลี่ยนก๊าซมีเทนผ่านกระบวนการเมตาบอลิซึมของเซลล์เป็นก๊าซคาร์บอนไดออกไซด์	โครงการไม่ได้จัดให้มีการกำจัดก๊าซมีเทนที่เกิดขึ้นจากบ่อเกรอะเนื่องจากไม่ได้ออกแบบให้มีบ่อกำจัดก๊าซมีเทนตั้งแต่ในระยะก่อสร้างของโครงการ	-	-



ตารางที่ 3-1 (ต่อ)

มาตรการป้องกันและแก้ไขผลกระทบสิ่งแวดล้อม	รายละเอียดการปฏิบัติตามมาตรการ	ปัญหา อุปสรรค และการแก้ไข	เอกสารและรูปภาพ ประกอบมาตรการฯ
4. คุณภาพชีวิต (การจัดการน้ำเสีย) 7. จัดให้มีการกำจัดของเสียที่เกิดจากระบบบำบัดน้ำเสียโดยใช้วิธีการบำบัดอากาศต้องถึงบำบัด Aerosol จำนวน 1 ถึง ปริมาตร 1.2 ลูกบาศก์เมตร	โครงการไม่ได้จัดให้มีถังบำบัด Aerosol ภายในโครงการ ตั้งแต่ในระยะก่อสร้าง	-	-
8. จัดให้มีการนำน้ำทิ้งบางส่วนที่ผ่านการบำบัดนำไปใช้รดน้ำต้นไม้ภายในโครงการ โดยใช้วิธีการรดน้ำต้นไม้แบบท่อซึม	โครงการไม่ได้จัดให้มีการนำน้ำทิ้งบางส่วนที่ผ่านการบำบัดนำไปใช้รดน้ำต้นไม้ภายในโครงการ โดยใช้วิธีการรดน้ำต้นไม้แบบท่อซึม	-	-
9. ตรวจสอบ และดูแลฟាប់ ข้อต่อ และผนังของระบบบำบัดน้ำเสียเป็นประจำ เพื่อป้องกันการรั่วไหลของของเสียออกสู่ภายนอกถึงบำบัดน้ำเสีย	โครงการจัดให้มีการตรวจสอบและดูแลฟាប់ ข้อต่อ และผนังของระบบบำบัดน้ำเสียเป็นประจำ เพื่อป้องกันการรั่วไหลของของเสียออกสู่ภายนอกถึงบำบัดน้ำเสีย	-	-
10. จัดเจ้าหน้าที่โครงการเกี่ยวกับการใช้งานระบบบำบัดน้ำเสียของโครงการอย่างเข้าใจ โดยให้เข้ารับการอบรมกับบริษัทตัวแทนจำหน่ายระบบบำบัดฯของโครงการ เพื่ออยู่ประจำในการเดินเครื่องและบำรุงรักษาระบบตลอดระยะเวลาการเปิดดำเนินการ	โครงการจัดให้มีการจัดเจ้าหน้าที่โครงการเข้ารับการอบรมความรู้เกี่ยวกับการใช้งานระบบบำบัดน้ำเสียของโครงการอย่างเข้าใจ โดยให้เข้ารับการอบรมกับบริษัทตัวแทนจำหน่ายระบบบำบัดฯของโครงการ เพื่ออยู่ประจำในการเดินเครื่องและบำรุงรักษาระบบตลอดระยะเวลาการเปิดดำเนินการ	-	-



ตารางที่ 3-1 (ต่อ)

มาตรการป้องกันและแก้ไขผลกระทบสิ่งแวดล้อม	รายละเอียดการปฏิบัติตามมาตรการ	ปัญหา อุปสรรค และการแก้ไข	เอกสารและรูปภาพ ประกอบมาตรการฯ
4. คุณภาพชีวิต (การจัดการน้ำเสีย) 11. จัดทำตารางกำหนดระยะเวลาซ่อมบำรุงอุปกรณ์ของระบบบำบัดน้ำเสียทุกชิ้นตามคู่มือของแต่ละประเภท เพื่อความสะดวกในการซ่อมบำรุงในแต่ละครั้ง และเพื่อให้อุปกรณ์ และระบบทุกส่วนทำงานได้อย่างมีประสิทธิภาพตลอดเวลา	โครงการจัดให้มีการจัดทำตารางกำหนดระยะเวลาซ่อมบำรุงอุปกรณ์ของระบบบำบัดน้ำเสียทุกชิ้นตามคู่มือของแต่ละประเภท เพื่อความสะดวกในการซ่อมบำรุงในแต่ละครั้ง และเพื่อให้อุปกรณ์ และระบบทุกส่วนทำงานได้อย่างมีประสิทธิภาพตลอดเวลา	-	-
12. จัดอุปกรณ์สำรอง (Spare part) ของระบบบำบัดน้ำเสียทุกประเภท อย่างละ 1 ชุด ไว้ในโครงการ เพื่อใช้เปลี่ยนอุปกรณ์ที่เสียหายได้ทันที โดยไม่ต้องพักการเดินระบบนานจนทำให้เกิดปัญหาน้ำเสียที่ไม่ได้บำบัดระบายลงสู่ท่อระบายน้ำสาธารณะ	โครงการไม่ได้จัดให้มีอุปกรณ์สำรอง (Spare part) ของระบบบำบัดน้ำเสียทุกประเภทอย่างละ 1 ชุด ไว้ในโครงการ แต่ทั้งนี้หากพบว่าระบบบำบัดน้ำเสียเกิดการขัดข้อง เสียหาย จะมีช่างโครงการมาดำเนินการแก้ไขเบื้องต้น ทั้งนี้หากไม่สามารถแก้ไขได้จะมีการติดต่อซัพพลายเออร์ของโครงการให้เข้ามาดำเนินการแก้ไขทันที	-	-
13. ตรวจสอบ และดูแลฟาบ่อ ขั้วต่อ ผนังและส่วนที่ต้องเข้าไปดูแลและซ่อมแซมระบบให้อยู่ในสภาพปิดมิดชิดตลอดเวลา เพื่อป้องกันละอองน้ำเสีย และกลิ่นเหม็นที่เกิดขึ้นจากก๊าซไฮโดรเจนซัลไฟด์ จากระบบบำบัดน้ำเสีย	โครงการจัดให้มีการตรวจสอบและดูแลฟาบ่อ ขั้วต่อ และผนังของระบบบำบัดน้ำเสียเป็นประจำ เพื่อป้องกันการรั่วไหลของละอองลอยออกสู่ภายนอกถึงบำบัดน้ำเสีย	-	-



ตารางที่ 3-1 (ต่อ)

มาตรการป้องกันและแก้ไขผลกระทบสิ่งแวดล้อม	รายละเอียดการปฏิบัติตามมาตรการ	ปัญหา อุปสรรค และการแก้ไข	เอกสารและรูปภาพ ประกอบมาตรการฯ
4. คุณภาพชีวิต (การจัดการน้ำเสีย) 14. ตีเส้นสีแดงความกว้างไม่น้อยกว่า 10 ซม. บริเวณโดยรอบเขตบ่อบำบัดน้ำเสียรวมให้ชัดเจน และเขียนป้ายถาวรแจ้งว่า “บริเวณนี้เป็นบ่อบำบัดน้ำเสีย”	โครงการไม่ได้จัดให้มีการตีเส้นสีแดงความกว้างไม่น้อยกว่า 10 ซม. บริเวณโดยรอบเขตบ่อบำบัดน้ำเสียรวมให้ชัดเจน และเขียนป้ายถาวรแจ้งว่า “บริเวณนี้เป็นบ่อบำบัดน้ำเสีย”	-	-
15. เมื่อมีการเข้าดูแลบำรุงรักษาและสูบน้ำออกจากระบบบำบัดน้ำเสียของโครงการ ต้องใช้แผงกั้นบริเวณที่ปฏิบัติงานและห้ามมิให้รถวิ่งชั่วคราว	โครงการไม่ได้จัดให้มีการใช้แผงกั้นบริเวณที่ปฏิบัติงาน เมื่อมีการเข้าดูแลบำรุงรักษาและสูบน้ำออกจากระบบบำบัดน้ำเสียของโครงการ	-	-
16. กำหนดเวลาดูแลบำรุงรักษาระบบบำบัดน้ำเสีย ให้ปฏิบัติงานหลังเวลา 10.00 น. เป็นต้นไป และไม่ปฏิบัติงานในวันเสาร์และอาทิตย์ เนื่องจากเป็นวันหยุดผู้พักอาศัยในโครงการ ซึ่งจะอยู่โครงการเป็นส่วนใหญ่ อาจมีรถยนต์วิ่งเข้า-ออกโครงการตลอดทำให้ไม่สะดวกต่อการปฏิบัติงานของเจ้าหน้าที่	โครงการจัดให้มีการกำหนดเวลาดูแลบำรุงรักษาระบบบำบัดน้ำเสีย ให้ปฏิบัติงานหลังเวลา 10.00 น. เป็นต้นไป และไม่ปฏิบัติงานในวันเสาร์และอาทิตย์ เนื่องจากเป็นวันหยุดผู้พักอาศัยในโครงการ ซึ่งจะอยู่โครงการเป็นส่วนใหญ่ อาจมีรถยนต์วิ่งเข้า-ออกโครงการตลอด ทำให้ไม่สะดวกต่อการปฏิบัติงานของเจ้าหน้าที่	-	-
17. กำหนดวันและเวลาในการปฏิบัติงานดูแลบำรุงรักษาระบบบำบัดน้ำเสียรวม ให้กับผู้พักอาศัยทราบทุกครั้ง อย่างน้อย 3 วัน ก่อนปฏิบัติงาน เพื่อหลีกเลี่ยงปัญหาการจราจรทางรถวิ่งบริเวณที่ตั้งระบบบำบัดน้ำเสีย	โครงการจัดให้มีการกำหนดวัน และเวลาในการปฏิบัติงานดูแลบำรุงรักษาระบบบำบัดน้ำเสียรวม ให้กับผู้พักอาศัยทราบทุกครั้ง อย่างน้อย 3 วัน ก่อนปฏิบัติงานเพื่อหลีกเลี่ยงปัญหาการจราจรทางรถวิ่งบริเวณที่ตั้งระบบบำบัดน้ำเสีย	-	-



ตารางที่ 3-1 (ต่อ)

มาตรการป้องกันและแก้ไขผลกระทบสิ่งแวดล้อม	รายละเอียดการปฏิบัติตามมาตรการ	ปัญหา อุปสรรค และการแก้ไข	เอกสารและรูปภาพ ประกอบมาตรการฯ
4. คุณภาพชีวิต (การจัดการน้ำเสีย) 18. ปิดฝาบ่อตันที่เมื่อเสร็จภารกิจ หรือต้องหยุดปฏิบัติงานชั่วคราวเพื่อ ป้องกันอุบัติเหตุจากการพลัดตกของผู้พักอาศัย และยานพาหนะ	โครงการจัดให้มีการปิดฝาบ่อตันที่เมื่อเสร็จภารกิจ หรือต้องหยุดปฏิบัติงานชั่วคราวเพื่อป้องกันอุบัติเหตุ จากการพลัดตกของผู้พักอาศัยและยานพาหนะ		
19. จัดให้มีพื้นที่สีเขียวใกล้เคียงระบบบำบัดน้ำเสียของโครงการ เพื่อช่วยดูดซับและป้องกันกลิ่นอันไม่พึงประสงค์ต่อผู้พักอาศัยภายในโครงการ	โครงการจัดให้มีพื้นที่สีเขียวบริเวณใกล้เคียงระบบบำบัด น้ำเสียรวมของโครงการ เพื่อช่วยดูดซับและป้องกัน กลิ่นอันไม่พึงประสงค์ต่อผู้พักอาศัยภายในโครงการ	-	-
20. ตรวจวัดคุณภาพน้ำทิ้งที่ผ่านการบำบัดน้ำเสียรวม จำนวน 1 จุด ได้แก่ บ่อตรวจคุณภาพน้ำ ตรวจวัดเดือนละ 1 ครั้ง ตลอดระยะเวลา เปิดดำเนินการ	โครงการจัดให้มีการตรวจวัดคุณภาพน้ำทิ้งที่ผ่านการ บำบัดน้ำเสียรวม จำนวน 1 จุด ได้แก่ บ่อตรวจ คุณภาพน้ำ ตรวจวัดเดือนละ 1 ครั้งตลอดระยะเวลา เปิดดำเนินการ	-	-
(ความสะอาดของสระว่ายน้ำ) - บริเวณรอบสระว่ายน้ำและส่วนประกอบ 1. ตรวจสอบการมีอยู่และสภาพการใช้งานอุปกรณ์ทำความสะอาดสระ ว่ายน้ำ เครื่องมือวิเคราะห์คุณภาพน้ำ เครื่องตรวจน้ำ ไฟส่องสว่าง ป้ายแนะนำการปฐมพยาบาล ป้ายเตือนแสดงความเสี่ยง และอุปกรณ์ ช่วยชีวิตต่างๆ ทุกสัปดาห์ ตลอดระยะเวลาเปิดดำเนินการ	โครงการจัดให้มีการตรวจสอบการมีอยู่และสภาพ การใช้งานอุปกรณ์ทำความสะอาดสระว่ายน้ำ เครื่องมือวิเคราะห์คุณภาพน้ำ เครื่องตรวจน้ำ ไฟ ส่องสว่าง ป้ายเตือนแสดงความเสี่ยง และอุปกรณ์ ช่วยชีวิตต่างๆทุกสัปดาห์ ตลอดระยะเวลาเปิดดา เนินการ	-	-



ตารางที่ 3-1 (ต่อ)

มาตรการป้องกันและแก้ไขผลกระทบสิ่งแวดล้อม	รายละเอียดการปฏิบัติตามมาตรการ	ปัญหา อุปสรรค และการแก้ไข	เอกสารและรูปภาพ ประกอบมาตรการฯ
4. คุณภาพชีวิต (ความสะอาดของสระว่ายน้ำ) - บริเวณรอบสระว่ายน้ำและส่วนประกอบ 2. ดูแลความสะอาดของห้องน้ำ ห้องส้วม ทุกวัน ตลอดระยะเวลาเปิดดำเนินการ	โครงการจัดให้มีการดูแลความสะอาดของห้องน้ำ ห้องส้วม ทุกวันตลอดระยะเวลาเปิดดำเนินการ	-	-
3. ดูแลพื้นที่รอบสระว่ายน้ำให้ไม่มีตะไคร่น้ำ ตรวจสอบทุกสัปดาห์ ตลอดระยะเวลาเปิดดำเนินการ	โครงการจัดให้มีการดูแลพื้นที่รอบสระว่ายน้ำให้ไม่มีตะไคร่น้ำตรวจสอบดูแลทุก 2 ครั้ง/สัปดาห์ ตลอดระยะเวลาเปิดดำเนินการ	-	-
- คุณภาพน้ำในสระว่ายน้ำ 1. ตรวจวัด pH และค่าคลอรีนอิสระทุกวัน ตลอดระยะเวลาเปิดดำเนินการ	โครงการจัดให้มีการตรวจวัด pH และค่าคลอรีนอิสระทุกวัน ตลอดระยะเวลาเปิดดำเนินการ	-	ภาคผนวก ข (รูปที่ 20)
2. ตรวจวัด Total Coliform และ Fecal Coliform ตรวจวัดเดือนละ 1 ครั้ง ตลอดระยะเวลาเปิดดำเนินการ	โครงการจัดให้มีการ ตรวจวัด Total Coliform และ Fecal Coliform ตรวจวัด 1 ครั้ง/เดือน ตลอดระยะเวลาเปิดดำเนินการ	-	-



ตารางที่ 3-1 (ต่อ)

มาตรการป้องกันและแก้ไขผลกระทบสิ่งแวดล้อม	รายละเอียดการปฏิบัติตามมาตรการ	ปัญหา อุปสรรค และการแก้ไข	เอกสารและรูปภาพ ประกอบมาตรการฯ
4. คุณภาพชีวิต - คุณภาพน้ำในสระว่ายน้ำ 3. ตรวจวัดคลอรีนที่รวมกับสารอื่น ค่าความเป็นด่าง ความกระด้าง กรดไฮยาซูริก คลอไรด์ แอมโมเนีย ไนเตรท และจุลินทรีย์หรือตัวบ่งชี้จุลินทรีย์ที่ทำให้เกิดโรค ตรวจวัดปีละ 1 ครั้ง ตลอดระยะเวลาดำเนินการ	โครงการจัดให้มีการตรวจวัดคลอรีนที่รวมกับสารอื่น ค่าความเป็นด่าง ความกระด้างกรดไฮยาซูริก คลอไรด์ แอมโมเนีย ไนเตรท และจุลินทรีย์หรือตัวบ่งชี้จุลินทรีย์ที่ทำให้เกิดโรค ตรวจวัด 1 ครั้ง/ปี ตลอดระยะเวลาเปิดดำเนินการ	-	-
- ความปลอดภัยในการใช้สระว่ายน้ำ 1. จัดให้มีผู้ดูแลสระว่ายน้ำ อย่างน้อย 1 คน ต่อผู้ใช้บริการไม่เกิน 100 คน กรณีที่เกิน 100 คน ให้คิดเป็น 100 ต้องเป็นผู้ที่มีความชำนาญในการว่ายน้ำ ผ่านการอบรมการช่วยชีวิตคนจมน้ำ ปฐมพยาบาลได้ อยู่ประจำสระตลอดเวลาที่เปิดบริการ	โครงการไม่ได้จัดให้มีผู้ดูแลที่มีความชำนาญในการว่ายน้ำผ่านการอบรมการช่วยชีวิตคนจมน้ำปฐมพยาบาลได้อยู่ประจำสระว่ายน้ำ แต่ทั้งนี้จัดให้มีกล้องวงจรปิดสำหรับตรวจสอบดูแลความเรียบร้อยบริเวณสระว่ายน้ำ	-	-
2. จัดให้มีป้ายแสดงข้อปฏิบัติสำหรับผู้ใช้บริการ ติดไว้บริเวณสระว่ายน้ำ ให้มองเห็นชัดเจน	โครงการจัดให้มีป้ายแสดงข้อปฏิบัติสำหรับผู้ใช้บริการติดไว้บริเวณสระว่ายน้ำให้มองเห็นชัดเจน	-	ภาคผนวก ข (รูปที่ 19)
3. สถานที่เก็บสารเคมี ต้องมีป้ายระบุว่า สถานที่เก็บสารเคมีอันตราย และห้ามเข้ามีการระบายอากาศและการกักกันน้ำซึมเข้าภาชนะบรรจุสารเคมี	โครงการไม่ได้จัดให้มีสถานที่เก็บสารเคมี ที่มีป้ายระบุว่า สถานที่เก็บสารเคมีอันตรายห้ามเข้า มีการระบายอากาศและการป้องกันน้ำซึมเข้าภาชนะบรรจุสารเคมี ภายในโครงการ	-	-



ตารางที่ 3-1 (ต่อ)

มาตรการป้องกันและแก้ไขผลกระทบสิ่งแวดล้อม	รายละเอียดการปฏิบัติตามมาตรการ	ปัญหา อุปสรรค และการแก้ไข	เอกสารและรูปภาพ ประกอบมาตรการฯ
4. คุณภาพชีวิต - ความปลอดภัยในการใช้สรวายน้ำ 4. มีอุปกรณ์ในการช่วยชีวิตประจำสรวายน้ำพร้อมทั้งมีการฝึกซ้อมใช้งาน ได้แก่ - โฟมช่วยชีวิต อย่างน้อย 2 อัน - ห่วงชูชีพ เส้นผ่านศูนย์กลางอย่างน้อย 15 นิ้ว หรือทุ่นลอยผูกไว้กับเชือกความยาวไม่น้อยกว่าความกว้างของสรวายน้ำ อย่างน้อย 2 อัน - ไม่ช่วยชีวิตหรือวัตถุอื่นใด ที่มีความยาวไม่น้อยกว่า 3.5 เมตร น้ำหนักเบาอย่างน้อย 1 อัน และต้องวางไว้ที่ปลายลู่ส่วนลึกของสรวายน้ำ - เครื่องช่วยหายใจ สำหรับผู้ใหญ่ 1 ชุด และเด็ก 1 ชุด - ห้องปฐมพยาบาลหรือชุดปฐมพยาบาลที่พร้อมใช้งานตลอดเวลา	โครงการจัดให้มีอุปกรณ์ในการช่วยชีวิตประจำสรวายน้ำ ได้แก่ ห่วงชูชีพ จำนวน 1 อัน	-	ภาคนวท ข (รูปที่ 18)
5. มีป้ายแสดงวิธีการปฐมพยาบาล หรือช่วยชีวิตคนจมน้ำในตำแหน่งที่มองเห็นได้ชัดเจนบริเวณสรวายน้ำ	โครงการไม่ได้จัดให้มีป้ายแสดงวิธีการปฐมพยาบาล หรือช่วยชีวิตคนจมน้ำในตำแหน่งที่มองเห็นได้ชัดเจนบริเวณสรวายน้ำ	-	-
6. มีโทรศัพท์ พร้อมติดหมายเลขโทรศัพท์ที่สำคัญๆ เช่น โรงพยาบาล สถานีตำรวจ ในตำแหน่งที่มองเห็นได้ชัดเจนบริเวณสรวายน้ำ	โครงการไม่ได้จัดให้มีโทรศัพท์ พร้อมติดหมายเลขโทรศัพท์ที่สำคัญๆ เช่น โรงพยาบาล สถานีตำรวจ บริเวณสรวายน้ำ	-	ภาคนวท ข (รูปที่ 5)



ตารางที่ 3-1 (ต่อ)

มาตรการป้องกันและแก้ไขผลกระทบสิ่งแวดล้อม	รายละเอียดการปฏิบัติตามมาตรการ	ปัญหา อุปสรรค และการแก้ไข	เอกสารและรูปภาพ ประกอบมาตรการฯ
4. คุณภาพชีวิต (การจัดการมูลฝอย) 1. จัดให้มีห้องพักขยะแต่ละชั้น ประกอบด้วย - ชั้นที่ 1 จัดให้มีห้องพักขยะรวม ประกอบด้วย 2 ห้อง ได้แก่ ห้องพักขยะเปียก มีปริมาตร 5.25 ลูกบาศก์เมตร และห้องพักขยะแห้งและขยะอันตราย มีปริมาตร 5.32 ลูกบาศก์เมตร ภายในแบ่งเป็นส่วนขยะอันตราย และส่วนขยะแห้ง และบริเวณสำนักงานนิติบุคคล โถงทางเข้า โถงลิฟท์ จัดให้มีถังขยะ ขนาด 30 ลิตร จำนวน 2 ถัง/แห่ง รองรับขยะเปียกและขยะแห้ง พร้อมถุงดำ	โครงการจัดให้มีห้องพักขยะรวมบริเวณชั้น 1 ประกอบด้วย 2 ห้อง ได้แก่ ห้องพักขยะเปียก และห้องพักขยะแห้ง ทั้งนี้จัดให้มีถังรองรับขยะอันตรายภายในห้องพักขยะแห้ง	-	ภาคผนวก ข (รูปที่ 7)
- ชั้นที่ 2-5 เป็นพื้นที่จอดรถยนต์ จัดให้มีถังขยะ ขนาด 30 ลิตร จำนวน 2 ถัง รองรับขยะเปียกและขยะแห้ง พร้อมถุงดำและที่เขี่ยบุหรี่ บริเวณโถงลิฟท์โดยสาร	โครงการจัดให้มีถังขยะ พร้อมถุงดำ บริเวณพื้นที่จอดรถยนต์ และโถงลิฟท์โดยสาร	-	ภาคผนวก ข (รูปที่ 29)
- ชั้น 6-20 เป็นพื้นที่ห้องชุดพักอาศัย จัดให้มีห้องพักขยะประจำชั้น ขนาดพื้นที่ 1.1 ตารางเมตร ภายในห้องพักขยะจัดให้มีถังขยะขนาด 100 ลิตร จำนวน 2 ถัง พร้อมถุงดำสำหรับรองรับขยะเปียก และขยะแห้ง และจัดให้มีถังขยะอันตรายขนาด 30 ลิตร จำนวน 1 ถัง	โครงการจัดให้มีห้องพักขยะประจำชั้น โดยจัดให้มีถังขยะ จำนวน 2 ถัง พร้อมถุงดำ สำหรับรองรับขยะเปียกและขยะแห้ง	-	ภาคผนวก ข (รูปที่ 29)



ตารางที่ 3-1 (ต่อ)

มาตรการป้องกันและแก้ไขผลกระทบสิ่งแวดล้อม	รายละเอียดการปฏิบัติตามมาตรการ	ปัญหา อุปสรรค และการแก้ไข	เอกสารและรูปภาพ ประกอบมาตรการฯ
4. คุณภาพชีวิต (การจัดการมูลฝอย) 2. จัดให้มีห้องพักขยะรวม จำนวน 1 แห่ง บริเวณชั้นล่าง มีจำนวน 2 ห้อง รายละเอียดดังนี้ 1) ห้องพักขยะแห้ง-รีไซเคิล-อันตราย มีขนาดความจุของห้องพักขยะเท่ากับ 5.32 ลูกบาศก์เมตรสามารถรองรับขยะแห้ง-รีไซเคิล-อันตรายได้นาน 7.7 วัน โดยขยะรีไซเคิลจะเก็บรวบรวมใส่ถุงสีฟ้า ขยะแห้ง จะเก็บรวบรวมใส่ถุงสีดำ และขยะอันตราย จะเก็บรวบรวมใส่ถุงสีแดงในถังขยะสีเทาฝาส้มขนาด 200 ลิตร จำนวน 1 ถัง 2) ห้องพักขยะเปียก มีขนาดความจุของห้องพักขยะเท่ากับ 5.25 ลูกบาศก์เมตร สามารถรองรับขยะเปียก ได้นาน 4.31 วัน โดยมีการจัดเก็บขยะเปียกใส่ถุงสีดำ	โครงการจัดให้มี ห้องพักขยะรวมบริเวณชั้น 1 ประกอบด้วย 2 ห้อง ได้แก่ ห้องพักขยะเปียก และห้องพักขยะแห้ง ทั้งนี้ไม่ได้จัดให้มีถังรองรับขยะอันตรายภายในห้องพักขยะแห้ง	-	ภาคนวกร ข (รูปที่ 7)
3. จัดทำป้ายติดไว้บริเวณหน้าห้องพักขยะทุกชั้นด้วยข้อความ “เปิดแล้ว กรุณาปิดประตูให้มิดชิด”	โครงการจัดให้มีการติดตั้งป้าย“เปิดแล้ว กรุณาปิดประตูให้มิดชิด” บริเวณหน้าห้องพักขยะ	-	-
4. ตรวจสอบไม่ให้มีขยะตกค้างในโครงการ หากมีขยะตกค้างต้องแจ้งให้เขตพัฒนา เข้ามาเก็บขนเพื่อนำไปกำจัดต่อไป	โครงการจัดให้มีการตรวจสอบไม่ให้มีขยะตกค้างในโครงการ ทั้งนี้จัดให้มีการประสานงานกับสำนักงานเขตพัฒนาให้เข้ามาเก็บขนมูลฝอยภายในโครงการ	-	-
5. ให้แม่บ้านเก็บขนและคัดแยกขยะจากถังขยะในแต่ละชั้นทุกวัน และทำความสะอาดที่พักขยะรวมทุกครั้งที่เก็บขน พร้อมสำรวจและเก็บขยะที่ตกหล่นนอกถังทุกครั้งที่เก็บขน	โครงการจัดให้มีแม่บ้านคอยเก็บขน และคัดแยกมูลฝอยจากห้องพักมูลฝอยประจำชั้น 2 ครั้ง/วัน รวมถึงจัดให้มีการทำความสะอาดที่พักขยะรวม พร้อมสำรวจ และเก็บขยะที่ตกหล่นนอกถังทุกครั้งหลังการเก็บขนมูลฝอย	-	-



ตารางที่ 3-1 (ต่อ)

มาตรการป้องกันและแก้ไขผลกระทบสิ่งแวดล้อม	รายละเอียดการปฏิบัติตามมาตรการ	ปัญหา อุปสรรค และการแก้ไข	เอกสารและรูปภาพ ประกอบมาตรการฯ
4. คุณภาพชีวิต (การจัดการมูลฝอย) 6. ให้แม่บ้านรวบรวมขยะจากห้องพักขยะแต่ละชั้นหลังเวลา 10.00 น. ซึ่งเป็นเวลาที่ส่วนใหญ่ผู้พักอาศัยออกไปทำงานแล้ว	โครงการจัดให้แม่บ้านรวบรวมขยะจากห้องพักขยะแต่ละชั้นหลังเวลา 10.00 น. ซึ่งเป็นเวลาที่ส่วนใหญ่ผู้พักอาศัยออกไปทำงานแล้ว	-	-
7. จัดให้มีถุงมือยางแจกให้กับแม่บ้าน เพื่อป้องกันอันตรายจากสารเคมี และของมีคมที่ปะปนมากับขยะ	โครงการจัดให้มีถุงมือยางแจกให้กับแม่บ้าน เพื่อป้องกันอันตรายจากสารเคมี และของมีคมที่ปะปนมากับขยะ	-	-
8. ส่งเสริมและเผยแพร่/ประชาสัมพันธ์ผ่านทางแผ่นพับใบปลิวให้ผู้พักอาศัยในโครงการรู้จักและเข้าใจหลักการง่ายๆ ในการลดปริมาณขยะ เช่น หลัก 4 Rs นั่นคือ Repair (ซ่อมแซม) Reduce (ลด) Reuse (ใช้ซ้ำ) และRecycle (แปรรูปนำกลับมาใช้ใหม่)	โครงการจัดให้มีการส่งเสริมและเผยแพร่/ประชาสัมพันธ์ผ่านทางแผ่นพับใบปลิว ให้ผู้พักอาศัยในโครงการรู้จักและเข้าใจหลักการง่ายๆ ในการลดปริมาณขยะ เช่น หลัก 4 Rs นั่นคือ Repair (ซ่อมแซม) Reduce (ลด) Reuse (ใช้ซ้ำ) และ Recycle (แปรรูปนำกลับมาใช้ใหม่)	-	-
9. สำรวจตรวจสอบประตูห้องพักขยะแต่ละชั้น ตลอดจนห้องพักขยะรวมบริเวณชั้นล่างทุกครั้งเมื่อทำการขนย้าย โดยประตูต้องปิดมิดชิดทุกครั้งเมื่อขนย้ายเสร็จสิ้น	โครงการจัดให้มีการสำรวจตรวจสอบประตูห้องพักขยะแต่ละชั้นตลอดจนห้องพักขยะรวมบริเวณชั้นล่างทุกครั้งเมื่อทำการขนย้ายขยะโดยประตูต้องปิดมิดชิดทุกครั้งเมื่อขนย้ายเสร็จสิ้น	-	-



ตารางที่ 3-1 (ต่อ)

มาตรการป้องกันและแก้ไขผลกระทบสิ่งแวดล้อม	รายละเอียดการปฏิบัติตามมาตรการ	ปัญหา อุปสรรค และการแก้ไข	เอกสารและรูปภาพ ประกอบมาตรการฯ
4. คุณภาพชีวิต (การจัดการมูลฝอย) 10. ให้เจ้าของโครงการประสานงานกับรถเก็บขนขยะโครงการเปิดไฟ กระจับอุกเงินตลอดช่วงเวลาการเก็บขน เนื่องจากรถเก็บขนขยะจะ เข้ามาเก็บขนในช่วงเวลาเช้ามืด เพื่อป้องกันอุบัติเหตุจากรถยนต์ที่ เข้า-ออกโครงการ	โครงการจัดให้มีการประสานงานกับรถเก็บขนขยะ โครงการเปิดไฟกระจับอุกเงินตลอดช่วงเวลาการ เก็บขน เพื่อป้องกันอุบัติเหตุจากรถยนต์ที่เข้า-ออก โครงการ	-	ภาคผนวก ค4
11. บริเวณโดยรอบห้องพักขยะ จัดให้มีพื้นที่สีเขียว ปลูกต้นไม้ สูง 1.2 เมตร เพื่อช่วยดูดซับกลิ่น และบดบังทัศนียภาพ	โครงการจัดให้มีพื้นที่สีเขียวปลูกต้นไม้สูง 1.2 ม. เพื่อช่วยดูดซับกลิ่นและบดบังทัศนียภาพ บริเวณ โดยรอบห้องพักขยะ	-	ภาคผนวก ข (รูปที่ 1)
12. จัดให้มีการติดเครื่องปรับอากาศในห้องพักขยะเปียกเพื่อกรองอากาศ และดูดซับกลิ่นไม่พึงประสงค์	โครงการจัดให้มีการติดเครื่องปรับอากาศในห้องพัก ขยะเปียก เพื่อกรองอากาศและดูดซับกลิ่นไม่พึง ประสงค์	-	ภาคผนวก ข (รูปที่ 31)



ตารางที่ 3-1 (ต่อ)

มาตรการป้องกันและแก้ไขผลกระทบสิ่งแวดล้อม	รายละเอียดการปฏิบัติตามมาตรการ	ปัญหา อุปสรรค และการแก้ไข	เอกสารและรูปภาพ ประกอบมาตรการฯ
4. คุณภาพชีวิต (อุบัติเหตุจากการเกิดอัคคีภัย) 1. จัดให้มีและติดตั้งระบบป้องกันอัคคีภัย และระบบระบายอากาศได้ ระบุไว้ในรายงานฯ ซึ่งเป็นไปตามกฎกระทรวงฉบับที่ 33 (พ.ศ. 2535) และฉบับที่ 50 (พ.ศ. 2540) ออกตามความใน พ.ร.บ. ควบคุมอาคาร พ.ศ. 2522 รวมถึงข้อกำหนดที่เกี่ยวข้องระบบป้องกันอัคคีภัย	โครงการจัดให้มีการติดตั้งระบบป้องกันอัคคีภัย และระบบระบายอากาศได้ระบุไว้ในรายงานฯ ซึ่งเป็นไปตามกฎกระทรวงฉบับที่ 33 (พ.ศ. 2535) และฉบับที่ 50 (พ.ศ. 2540) ออกตามความใน พ.ร.บ. ควบคุมอาคาร พ.ศ. 2522 รวมถึงข้อกำหนดที่เกี่ยวข้องระบบป้องกันอัคคีภัย	-	ภาคผนวก ข (รูปที่ 16)
2. จัดให้มีน้ำสำรองดับเพลิงในถังเก็บน้ำชั้นใต้ดินของโครงการมี ปริมาตร 86.0 ลูกบาศก์เมตร สามารถสำรองน้ำดับเพลิงได้นาน 30 นาที และ Fire Pump ชนิด Horizontal จำนวน 1 ชุด มีอัตราการ สูบ 750 แกลลอน/นาที แรงดันสูบส่ง 205 PSI (144.4 เมตร) และ เครื่องสูบน้ำรักษาแรงดัน (Jockey Pump) อัตราการสูบ 15 แกลลอน/นาที แรงดันสูบส่ง 215 PSI (151.4 เมตร) โดยจะใช้ พลังงานขับเคลื่อนจากไฟฟ้าปกติและจากเครื่องกำเนิดไฟฟ้าสำรอง นอกจากนี้ยังมีแหล่งน้ำอื่นที่สามารถใช้ในการดับเพลิง ได้แก่ สระ ว่ายน้ำ	โครงการจัดให้มีการสำรองน้ำดับเพลิงในถังเก็บน้ำ ชั้นใต้ดินของโครงการ มีปริมาตร 86.0 ลูกบาศก์ เมตร สามารถสำรองน้ำดับเพลิงได้นาน 30 นาที และ Fire Pump ชนิด Horizontal จำนวน 1 ชุด มี อัตราการสูบ 750 แกลลอน/นาที แรงดันสูบส่ง 205 PSI (144.4 เมตร) และเครื่องสูบน้ำรักษาแรงดัน (Jockey Pump) อัตราการสูบ 15 แกลลอน/นาที แรงดันสูบส่ง 215 PSI (151.4 เมตร) โดยจะใช้ พลังงานขับเคลื่อนจากไฟฟ้าปกติ และจากเครื่อง กำเนิดไฟฟ้าสำรองนอกจากนี้ยังมีแหล่งน้ำอื่นที่ สามารถใช้ในการดับเพลิง ได้แก่ สระว่ายน้ำ	-	-



ตารางที่ 3-1 (ต่อ)

มาตรการป้องกันและแก้ไขผลกระทบสิ่งแวดล้อม	รายละเอียดการปฏิบัติตามมาตรการ	ปัญหา อุปสรรค และการแก้ไข	เอกสารและรูปภาพ ประกอบมาตรการฯ
4. คุณภาพชีวิต (อุบัติเหตุจากการเกิดอัคคีภัย) 3. จัดให้มีประตูหนีไฟของอาคารสามารถเปิดย้อนกลับไปในทิศทางเดิมได้ (Re-entry) และระบุตำแหน่งชั้นที่สามารถเปิดย้อนกลับได้ให้เห็นอย่างชัดเจนอย่างน้อยทุกๆ 5 ชั้น	โครงการจัดให้มีประตูหนีไฟของอาคารสามารถเปิดย้อนกลับในทิศทางเดิมได้ (Reentry) และระบุตำแหน่งชั้นที่สามารถเปิดย้อนกลับได้ให้เห็นอย่างชัดเจนอย่างน้อยทุกๆ 5 ชั้น	-	ภาคผนวก ข (รูปที่ 21,22)
4. ตรวจสอบระบบป้องกันอัคคีภัยให้ใช้การได้อยู่เสมอ ตามคำแนะนำของผู้ผลิต หากพบว่ามี การชำรุด หรือใช้การไม่ได้ให้รีบแก้ไขทันที	โครงการจัดให้มีการตรวจสอบระบบป้องกันอัคคีภัยให้ใช้การได้อยู่เสมอ ตามคำแนะนำของผู้ผลิต หากพบว่ามี การชำรุดหรือใช้การไม่ได้ให้รีบแก้ไขทันที	-	ภาคผนวก ข (รูปที่ 34)
5. ติดตั้งป้ายแนะนำการใช้อุปกรณ์แต่ละชนิดไว้บริเวณที่อุปกรณ์ติดตั้งอยู่	โครงการจัดให้มีการติดตั้งป้ายแนะนำการใช้อุปกรณ์แต่ละชนิดไว้บริเวณที่อุปกรณ์ติดตั้งอยู่	-	-
6. ติดตั้งแบบแปลนแผนผังตำแหน่งที่ติดตั้งอุปกรณ์ดับเพลิงต่างๆ บริเวณโถงลิฟท์แต่ละชั้นอาคาร	โครงการจัดให้มีการติดตั้งแบบแปลนแผนผังตำแหน่งที่ติดตั้งอุปกรณ์ดับเพลิงต่างๆ บริเวณโถงลิฟท์แต่ละชั้นของอาคาร		ภาคผนวก ข (รูปที่ 24)



ตารางที่ 3-1 (ต่อ)

มาตรการป้องกันและแก้ไขผลกระทบสิ่งแวดล้อม	รายละเอียดการปฏิบัติตามมาตรการ	ปัญหา อุปสรรค และการแก้ไข	เอกสารและรูปภาพ ประกอบมาตรการฯ
4. คุณภาพชีวิต (อุบัติเหตุจากการเกิดอัคคีภัย) 7. จัดให้มีการอบรมวิธีการใช้อุปกรณ์ และระบบป้องกันอัคคีภัยและฝึกอบรมเรื่องการซ้อมอพยพย้ายคนเมื่อเกิดเพลิงไหม้ แก่เจ้าหน้าที่โครงการ เจ้าหน้าที่รักษาความปลอดภัย เพื่อให้สามารถใช้งานได้ทันที และไม่ตกใจกลัว	โครงการจัดให้มีการอบรมวิธีการใช้อุปกรณ์ และระบบป้องกันอัคคีภัย และฝึกอบรมเรื่องการซ้อมอพยพย้ายคนเมื่อเกิดเพลิงไหม้แก่ เจ้าหน้าที่ของโครงการ เจ้าหน้าที่รักษาความปลอดภัย เพื่อให้สามารถใช้งานได้ทันที และไม่ตกใจกลัว	-	ภาคผนวก ข (รูปที่ 34)
8. จัดให้มีแผนการป้องกัน และดับเพลิงของอาคารโครงการ โดยเจ้าของโครงการ ต้องปรับปรุงให้สอดคล้องกับโครงสร้างการบริหารงาน และปรับปรุงให้สอดคล้องกับสถานการณ์ที่ได้จากการฝึกซ้อม การอพยพหนีไฟ และการดับเพลิงเพื่อให้ได้แผนการป้องกัน และดับเพลิงของโครงการที่มีประสิทธิภาพ	โครงการจัดให้มีแผนการป้องกัน และดับเพลิงของอาคารโครงการโดยเจ้าของโครงการ ต้องปรับปรุงให้สอดคล้องกับโครงสร้างการบริหารงาน และปรับปรุงให้สอดคล้องกับสถานการณ์ที่ได้จากการฝึกซ้อมการอพยพหนีไฟ และการดับเพลิง เพื่อให้ได้แผนการป้องกันและดับเพลิงของโครงการที่มีประสิทธิภาพ	-	-
9. จัดให้มีการซ้อมการอพยพหนีไฟ และการดับเพลิงของอาคารโครงการ โดยประสานงานกับสถานดับเพลิงคลองเตย เป็นประจำทุกปี	โครงการจัดให้มีการซ้อมการอพยพหนีไฟ และการดับเพลิงของอาคารโครงการ โดยประสานงานกับสถานดับเพลิงคลองเตยเป็นประจำทุก 1 ครั้ง/ปี	-	-
10. บริเวณเส้นทางหนีไฟ บันไดหนีไฟห้ามมิให้มีสิ่งกีดขวางใดๆ เพื่อให้การอพยพหนีไฟเป็นไปโดยสะดวก	โครงการจัดให้บริเวณเส้นทางหนีไฟ บันไดหนีไฟ ห้ามมิให้มีสิ่งกีดขวางใดๆ เพื่อให้การอพยพหนีไฟเป็นไปโดยสะดวก	-	ภาคผนวก ข (รูปที่ 21,22)



ตารางที่ 3-1 (ต่อ)

มาตรการป้องกันและแก้ไขผลกระทบสิ่งแวดล้อม	รายละเอียดการปฏิบัติตามมาตรการ	ปัญหา อุปสรรค และการแก้ไข	เอกสารและรูปภาพ ประกอบมาตรการฯ
4. คุณภาพชีวิต (อุบัติเหตุจากการเกิดอัคคีภัย) 11. กำหนดพื้นที่จุดรวมพล จำนวน 1 แห่ง บริเวณพื้นที่จัดสวนหน้า อาคาร ขนาดพื้นที่ เท่ากับ 164.28 ตารางเมตร (หักพื้นที่ซ้อนทับกับ ลำต้นไม้ขนาดใหญ่แล้ว คิดเป็น อัตราส่วนของผู้พัก เท่ากับ 1 คน : 0.26 ตารางเมตร โดยจุดรวมพลดังกล่าว เจ้าของโครงการสามารถ เปลี่ยนแปลงได้ โดยประเมินจากการฝึกซ้อมการหนีไฟ และดับเพลิง ประจำปี	โครงการจัดให้มีพื้นที่จุดรวมพล จำนวน 1 แห่ง บริเวณพื้นที่จัดสวนด้านหน้าอาคาร	-	ภาคผนวก ข (รูปที่ 4)
12. จัดให้มีป้ายระบุว่าเป็นจุดรวมพลที่สามารถมองเห็นได้ชัดเจน	โครงการไม่ได้จัดให้มีการติดตั้งป้ายระบุว่าเป็นจุดรวมพลที่สามารถมองเห็นได้ชัดเจน	-	ภาคผนวก ข (รูปที่ 4)
13. หากมีการเปลี่ยนแปลงตำแหน่งจุดรวมพล จะต้องแจ้งให้ผู้พักอาศัย ภายในโครงการทราบโดยทันที	โครงการจัดให้มีพื้นที่จุดรวมพล จำนวน 1 แห่ง บริเวณพื้นที่จัดสวนด้านหน้าอาคาร	-	ภาคผนวก ข (รูปที่ 4)
(การเข้าพักอาศัยของผู้พักอาศัยจำนวนมาก) 1. จัดให้มีพื้นที่สีเขียวบริเวณชั้นล่าง ชั้นที่ 21 และชั้นดาดฟ้า เพื่อเพิ่มทัศนียภาพที่ร่มรื่นให้กับอาคาร มีพื้นที่สวนทั้งหมดประมาณ 656.07 ตารางเมตร โดยปลูกตามแนวรั้วของโครงการ และพื้นที่ว่างของโครงการ	โครงการจัดให้มีพื้นที่สีเขียวบริเวณชั้นล่าง และชั้นที่ 21 เพื่อเพิ่มทัศนียภาพที่ร่มรื่นให้กับอาคาร โดยปลูกตามแนวรั้วของโครงการและพื้นที่ว่างของโครงการ แต่ทั้งนี้ไม่ได้จัดให้มีพื้นที่สีเขียวบริเวณดาดฟ้า	-	ภาคผนวก ข (รูปที่ 1)



ตารางที่ 3-1 (ต่อ)

มาตรการป้องกันและแก้ไขผลกระทบสิ่งแวดล้อม	รายละเอียดการปฏิบัติตามมาตรการ	ปัญหา อุปสรรค และการแก้ไข	เอกสารและรูปภาพ ประกอบมาตรการฯ
4. คุณภาพชีวิต (การเข้าพักอาศัยของผู้พักอาศัยจำนวนมาก) 2. บำรุงรักษาต้นไม้ และตัดแต่งกิ่งให้ดูสวยงามอยู่เสมอ	โครงการจัดให้มีการบำรุงรักษาต้นไม้ และตัดแต่งกิ่ง ภายในโครงการให้ดูดีสวยงามอยู่เสมอโดยมีการรด น้ำทุกวัน รวมถึงมีการจัดจ้างหน่วยงานเอกชนให้เข้ามาดูแลสภาพพื้นที่สีเขียว และตัดแต่งกิ่งต้นไม้เป็นประจำทุก 1 ครั้ง/เดือน	-	ภาคผนวก ข (รูปที่ 28)
(การพลัดตกจากที่สูง) - จัดให้มีฝ้ายชาง และเจ้าหน้าที่คอยตรวจสอบตำแหน่งจุดเสี่ยงที่มี ผลต่อการพลัดตกจากอาคารอย่างสม่ำเสมอ และแก้ไขอย่างเร่งด่วน	โครงการจัดให้มีฝ้ายชาง และเจ้าหน้าที่คอย ตรวจสอบตำแหน่งจุดเสี่ยงที่มีผลต่อการพลัดตกจาก อาคารอย่างสม่ำเสมอ และแก้ไขอย่างเร่งด่วน	-	-
4.3 อาชีวอนามัยและความปลอดภัย	ไม่มีมาตรการกำหนด	-	-
4.4 การศึกษา	ไม่มีมาตรการกำหนด	-	-
4.5 ศาสนา	ไม่มีมาตรการกำหนด	-	-



ตารางที่ 3-1 (ต่อ)

มาตรการป้องกันและแก้ไขผลกระทบสิ่งแวดล้อม	รายละเอียดการปฏิบัติตามมาตรการ	ปัญหา อุปสรรค และการแก้ไข	เอกสารและรูปภาพ ประกอบมาตรการฯ
4. คุณภาพชีวิต 4.6 ความปลอดภัยสาธารณะ 1. จัดให้มีแผนงานความปลอดภัยเรื่องยาเสพติดของโครงการ โดยเจ้าของโครงการต้องทำแผนให้สอดคล้องกับโครงสร้างการบริหารงาน และประสานงานกับกองบัญชาการตำรวจปราบปรามยาเสพติด และสำนักงานตรวจคนเข้าเมืองเป็นประจำทุกปี	โครงการจัดให้มีแผนงานความปลอดภัยเรื่องยาเสพติดของโครงการโดยเจ้าของโครงการต้องทำแผนให้สอดคล้องกับโครงสร้างการบริหารงานและประสานงานกับกองบัญชาการตำรวจปราบปรามยาเสพติด และสำนักงานตรวจคนเข้าเมืองเป็นประจำทุกปี	-	-
2. รณรงค์ให้เจ้าหน้าที่ดูแลอาคารติดบอร์ดประชาสัมพันธ์และให้ความรู้เกี่ยวกับโทษของยาเสพติด	โครงการไม่ได้จัดให้มีการรณรงค์ให้เจ้าหน้าที่ดูแลอาคารติดบอร์ดประชาสัมพันธ์ และให้ความรู้เกี่ยวกับโทษของยาเสพติด	-	-
3. การเข้า-ออกโครงการ และจัดเจ้าหน้าที่รักษาความปลอดภัยประจำทางเข้า-ออกโครงการ โดยบุคคลภายนอกต้องแลกบัตรกับเจ้าหน้าที่รักษาความปลอดภัยก่อนเข้าโครงการทุกครั้ง	โครงการจัดให้มีเจ้าหน้าที่รักษาความปลอดภัยประจำทางเข้า-ออกโครงการ โดยบุคคลภายนอกต้องแลกบัตรกับเจ้าหน้าที่รักษาความปลอดภัยก่อนเข้าโครงการทุกครั้ง	-	ภาคผนวก ข (รูปที่ 3)



ตารางที่ 3-1 (ต่อ)

มาตรการป้องกันและแก้ไขผลกระทบสิ่งแวดล้อม	รายละเอียดการปฏิบัติตามมาตรการ	ปัญหา อุปสรรค และการแก้ไข	เอกสารและรูปภาพ ประกอบมาตรการฯ
4. คุณภาพชีวิต 4.6 ความปลอดภัยสาธารณะ 4. ควบคุมการเข้า-ออกอาคารพักอาศัย ด้วยระบบคีย์การ์ดบริเวณทางเข้าออกโถงต้อนรับของอาคาร เพื่อป้องกันอันตรายที่เกิดจากบุคคลภายนอก	โครงการจัดให้มีการควบคุมการเข้า-ออกอาคารพักอาศัย ด้วยระบบคีย์การ์ดบริเวณทางเข้าออกโถงต้อนรับของอาคาร เพื่อป้องกันอันตรายที่เกิดจากบุคคลจากภายนอก	-	ภาคผนวก ข (รูปที่ 32)
5. จัดให้มีเจ้าหน้าที่รักษาความปลอดภัย ออกตรวจดูแลความเรียบร้อยตลอด 24 ชั่วโมง เพื่อดูแลความเรียบร้อยบริเวณด้านหน้าโครงการตลอดเวลา	โครงการจัดให้มีเจ้าหน้าที่รักษาความปลอดภัย ออกตรวจดูแลความเรียบร้อยตลอด 24 ชั่วโมง เพื่อดูแลความเรียบร้อยบริเวณด้านหน้าโครงการตลอดเวลา	-	ภาคผนวก ข (รูปที่ 3)
6. จัดให้มีกล้องวงจรปิด (CCTV) บริเวณทางเข้า-ออกโครงการและบริเวณจุดอับในทุกๆชั้น ของอาคารพักอาศัยภายในโครงการและระบบศูนย์รับแจ้งเหตุฉุกเฉิน เมื่อมีเหตุการณ์ฉุกเฉินเกิดขึ้น เจ้าหน้าที่โครงการสามารถโทรแจ้งไปยังศูนย์รับแจ้งเหตุของหน่วยฉุกเฉิน เช่น สถานีตำรวจ หน่วยงานดับเพลิง และโรงพยาบาล	โครงการจัดให้มีกล้องวงจรปิด (CCTV) บริเวณทางเข้า-ออกโครงการและบริเวณจุดอับในทุกๆ ชั้นของอาคารพักอาศัยภายในโครงการ และระบบศูนย์รับแจ้งเหตุฉุกเฉินเมื่อมีเหตุการณ์ฉุกเฉินเกิดขึ้น เจ้าหน้าที่โครงการสามารถโทรแจ้งไปยังศูนย์รับแจ้งเหตุของหน่วยงานฉุกเฉิน เช่น สถานีตำรวจ หน่วยงานดับเพลิง และโรงพยาบาล	-	ภาคผนวก ข (รูปที่ 23)



ตารางที่ 3-1 (ต่อ)

มาตรการป้องกันและแก้ไขผลกระทบสิ่งแวดล้อม	รายละเอียดการปฏิบัติตามมาตรการ	ปัญหา อุปสรรค และการแก้ไข	เอกสารและรูปภาพ ประกอบมาตรการฯ
4. คุณภาพชีวิต 4.7 การป้องกันอัคคีภัย 1. จัดให้มีและติดตั้งระบบป้องกันอัคคีภัย และระบบระบายอากาศได้ ระบุไว้ในรายงานฯ ซึ่งเป็นไปตามกฎกระทรวงฉบับที่ 33 (พ.ศ. 2535) และฉบับที่ 50 (พ.ศ. 2540) ออกตามความใน พ.ร.บ. ควบคุมอาคาร พ.ศ. 2522 รวมถึงข้อกำหนดที่เกี่ยวข้องระบบป้องกันอัคคีภัย	โครงการจัดให้มีและติดตั้งระบบป้องกันอัคคีภัย และระบบระบายอากาศได้ระบุไว้ในรายงานฯ ซึ่งเป็นไปตามกฎกระทรวงฉบับที่ 33 (พ.ศ. 2535) และฉบับที่ 50 (พ.ศ. 2540) ออกตามความใน พ.ร.บ. ควบคุมอาคาร พ.ศ. 2522 รวมถึงข้อกำหนดที่เกี่ยวข้องระบบป้องกันอัคคีภัย	-	ภาคนวท ข (รูปที่ 2, 13, 16)
2. จัดให้มีน้ำสำรองดับเพลิงในถังเก็บน้ำชั้นใต้ดินของโครงการมีปริมาตร 86.0 ลูกบาศก์เมตร สามารถสำรองน้ำดับเพลิงได้นาน 30 นาที และ Fire Pump ชนิด Horizontal จำนวน 1 ชุด มีอัตราการสูบ 750 แกลลอน/นาที แรงดันสูบส่ง 205 PSI (144.4 เมตร) และเครื่องสูบน้ำรักษาแรงดัน (Jockey Pump) อัตราการสูบ 15 แกลลอน/นาที แรงดันสูบส่ง 215 PSI (151.4 เมตร) โดยจะใช้พลังงานขับเคลื่อนจากไฟฟ้าปกติและจากเครื่องกำเนิดไฟฟ้าสำรอง นอกจากนี้ยังมีแหล่งน้ำอื่นที่สามารถใช้ในการดับเพลิง ได้แก่ สระว่ายน้ำ	โครงการจัดให้มีการสำรองน้ำดับเพลิงในถังเก็บน้ำชั้นใต้ดินของโครงการ มีปริมาตร 86.0 ลูกบาศก์เมตร สามารถสำรองน้ำดับเพลิงได้นาน 30 นาที และ Fire Pump ชนิด Horizontal จำนวน 1 ชุด มีอัตราการสูบ 750 แกลลอน/นาที แรงดันสูบส่ง 205 PSI (144.4 เมตร) และเครื่องสูบน้ำรักษาแรงดัน (Jockey Pump) อัตราการสูบ 15 แกลลอน/นาที แรงดันสูบส่ง 215 PSI (151.4 เมตร) โดยจะใช้พลังงานขับเคลื่อนจากไฟฟ้าปกติ และจากเครื่องกำเนิดไฟฟ้าสำรองนอกจากนี้ยังมีแหล่งน้ำอื่นที่สามารถใช้ในการดับเพลิง ได้แก่ สระว่ายน้ำ	-	-



ตารางที่ 3-1 (ต่อ)

มาตรการป้องกันและแก้ไขผลกระทบสิ่งแวดล้อม	รายละเอียดการปฏิบัติตามมาตรการ	ปัญหา อุปสรรค และการแก้ไข	เอกสารและรูปภาพ ประกอบมาตรการฯ
4. คุณภาพชีวิต 4.7 การป้องกันอัคคีภัย 3. จัดให้มีประตูหนีไฟของอาคารสามารถเปิดย้อนกลับไปในทิศทางเดิมได้ (Re-entry) และระบุตำแหน่งชั้นที่สามารถเปิดย้อนกลับได้ให้เห็นอย่างชัดเจนอย่างน้อยทุกๆ 5 ชั้น	โครงการจัดให้มีประตูหนีไฟของอาคารสามารถเปิดย้อนกลับในทิศทางเดิมได้ (Reentry) และระบุตำแหน่งชั้นที่สามารถเปิดย้อนกลับได้ให้เห็นอย่างชัดเจนอย่างน้อยทุกๆ 5 ชั้น	-	-
4. ตรวจสอบระบบป้องกันอัคคีภัยให้ใช้การได้อยู่เสมอ ตามคำแนะนำของผู้ผลิต หากพบว่าการชำรุด หรือใช้การไม่ได้ให้รีบแก้ไขทันที	โครงการจัดให้มีการตรวจสอบระบบป้องกันอัคคีภัยให้ใช้การได้อยู่เสมอ ตามคำแนะนำของผู้ผลิต หากพบว่าการชำรุดหรือใช้การไม่ได้ให้รีบแก้ไขทันที	-	ภาคผนวก ข (รูปที่ 34)
5. ติดตั้งป้ายแนะนำการใช้อุปกรณ์แต่ละชนิดไว้บริเวณที่อุปกรณ์ติดตั้งอยู่	โครงการจัดให้มีการติดตั้งป้ายแนะนำการใช้อุปกรณ์แต่ละชนิดไว้บริเวณที่อุปกรณ์ติดตั้งอยู่		ภาคผนวก ข (รูปที่ 13)
6. ติดตั้งแบบแปลนแผนผังตำแหน่งที่ติดตั้งอุปกรณ์ดับเพลิงต่างๆ บริเวณโถงลิฟท์แต่ละชั้นอาคาร	โครงการจัดให้มีการติดตั้งแบบแปลนแผนผังตำแหน่งที่ติดตั้งอุปกรณ์ดับเพลิงต่างๆ บริเวณโถงลิฟท์แต่ละชั้นของอาคาร	-	ภาคผนวก ข (รูปที่ 24)



ตารางที่ 3-1 (ต่อ)

มาตรการป้องกันและแก้ไขผลกระทบสิ่งแวดล้อม	รายละเอียดการปฏิบัติตามมาตรการ	ปัญหา อุปสรรค และการแก้ไข	เอกสารและรูปภาพ ประกอบมาตรการฯ
4. คุณภาพชีวิต 4.7 การป้องกันอัคคีภัย 7. จัดให้มีการอบรมวิธีการใช้อุปกรณ์ และระบบป้องกันอัคคีภัยและฝึกอบรมเรื่องการซ้อมอพยพย้ายคนเมื่อเกิดเพลิงไหม้ แก่เจ้าหน้าที่โครงการ เจ้าหน้าที่รักษาความปลอดภัย เพื่อให้สามารถใช้งานได้ทันที และไม่ตกใจกลัว	โครงการจัดให้มีการอบรมวิธีการใช้อุปกรณ์ และระบบป้องกันอัคคีภัย และฝึกอบรมเรื่องการซ้อมอพยพย้ายคนเมื่อเกิดเพลิงไหม้แก่เจ้าหน้าที่ของโครงการ เจ้าหน้าที่รักษาความปลอดภัย เพื่อให้สามารถใช้งานได้ทันที และไม่ตกใจกลัว	-	-
8. จัดให้มีแผนการป้องกัน และดับเพลิงของอาคารโครงการ โดยเจ้าของโครงการ ต้องปรับปรุงให้สอดคล้องกับโครงสร้างการบริหารงาน และปรับปรุงให้สอดคล้องกับสถานการณ์ที่ได้จากการฝึกซ้อม การอพยพหนีไฟ และการดับเพลิงเพื่อให้ได้แผนการป้องกัน และดับเพลิงของโครงการที่มีประสิทธิภาพ	โครงการจัดให้มีแผนการป้องกัน และดับเพลิงของอาคารโครงการโดยเจ้าของโครงการ ต้องปรับปรุงให้สอดคล้องกับโครงสร้างการบริหารงาน และปรับปรุงให้สอดคล้องกับสถานการณ์ที่ได้จากการฝึกซ้อมการอพยพหนีไฟ และการดับเพลิง เพื่อให้ได้แผนการป้องกันและดับเพลิงของโครงการที่มีประสิทธิภาพ	-	-



ตารางที่ 3-1 (ต่อ)

มาตรการป้องกันและแก้ไขผลกระทบสิ่งแวดล้อม	รายละเอียดการปฏิบัติตามมาตรการ	ปัญหา อุปสรรค และการแก้ไข	เอกสารและรูปภาพ ประกอบมาตรการฯ
4. คุณภาพชีวิต 4.7 การป้องกันอัคคีภัย 9. จัดให้มีการซ้อมการอพยพหนีไฟ และการดับเพลิงของอาคาร โครงการ โดยประสานงานกับสถานีดับเพลิงคลองเตย เป็นประจำทุกปี	โครงการจัดให้มีการซ้อมการอพยพหนีไฟ และการดับเพลิงของอาคารโครงการ โดยประสานงานกับสถานีดับเพลิงคลองเตยเป็นประจำทุก 1 ครั้ง/ปี	-	ภาคผนวก ข (รูปที่ 35)
10. บริเวณเส้นทางการหนีไฟ บันไดหนีไฟห้ามมิให้มีสิ่งกีดขวางใดๆ เพื่อให้การอพยพหนีไฟเป็นไปโดยสะดวก	โครงการจัดให้บริเวณเส้นทางการหนีไฟ บันไดหนีไฟ ห้ามมิให้มีสิ่งกีดขวางใดๆ เพื่อให้การอพยพหนีไฟเป็นไปโดยสะดวก	-	ภาคผนวก ข (รูปที่ 21,22)
11. กำหนดพื้นที่จุดรวมพล จำนวน 1 แห่ง บริเวณพื้นที่จัดสวนหน้าอาคาร ขนาดพื้นที่ เท่ากับ 164.28 ตารางเมตร (หักพื้นที่ซ้อนทับกับลำต้นไม้ขนาดใหญ่แล้ว คิดเป็น อัตราส่วนของผู้พัก เท่ากับ 1 คน : 0.26 ตารางเมตร โดยจุดรวมพลดังกล่าว เจ้าของโครงการสามารถเปลี่ยนแปลงได้ โดยประเมินจากการฝึกซ้อมการหนีไฟ และดับเพลิงประจำปี	โครงการจัดให้มีการกำหนดพื้นที่จุดรวมพล จำนวน 1 แห่ง บริเวณพื้นที่จัดสวนด้านหน้าอาคาร	-	ภาคผนวก ข (รูปที่ 4)
12. จัดให้มีป้ายระบุว่าเป็นพื้นที่บริเวณนี้เป็นจุดรวมพลที่สามารถมองเห็นได้ชัดเจน	โครงการไม่ได้จัดให้มีการติดตั้งป้ายระบุว่าเป็นพื้นที่บริเวณนี้เป็นจุดรวมพลที่สามารถมองเห็นได้ชัดเจน	-	ภาคผนวก ข (รูปที่ 4)
13. หากมีการเปลี่ยนแปลงตำแหน่งจุดรวมพล จะต้องแจ้งให้ผู้พักอาศัย ภายในโครงการทราบโดยทันที	โครงการจัดให้มีการกำหนดให้ประชาสัมพันธ์แจ้งให้ผู้พักอาศัยภายในโครงการทราบโดยทันที กรณีเปลี่ยนแปลงตำแหน่งจุดรวมพล	-	ภาคผนวก ข (รูปที่ 3)



ตารางที่ 3-1 (ต่อ)

มาตรการป้องกันและแก้ไขผลกระทบสิ่งแวดล้อม	รายละเอียดการปฏิบัติตามมาตรการ	ปัญหา อุปสรรค และการแก้ไข	เอกสารและรูปภาพ ประกอบมาตรการฯ
4. คุณภาพชีวิต 4.8 สุนทรียภาพและทัศนียภาพ 1. จัดให้มีพื้นที่สีเขียวชั้นพื้นดิน และบนอาคารขนาด 656.07 ตารางเมตร คิดเป็นสัดส่วน 1 คนต่อพื้นที่สีเขียว 1.04 ตารางเมตร โดยตำแหน่งที่ปลูกจะอยู่ตามแนวรั้วของโครงการและบนอาคาร เพื่อช่วยลดการสะท้อนแสง และเพิ่มความนุ่มนวลสบายตา และทำให้อาคารโครงการไม่แข็งกระด้างเกิดภูมิทัศน์ที่ดีทั้งจากการมองเห็นภายในโครงการ และจากภายนอกสู่ภายในโครงการ	โครงการจัดให้มีพื้นที่สีเขียวชั้นพื้นดินและบนอาคาร โดยตำแหน่งที่ปลูกจะอยู่ตามแนวรั้วของโครงการและบนอาคาร เพื่อช่วยลดการสะท้อนแสงและเพิ่มความนุ่มนวลสบายตา และทำให้อาคารโครงการไม่แข็งกระด้างเกิดภูมิทัศน์ที่ดีทั้งจากการมองภายในโครงการและจากภายนอกสู่ภายในโครงการ	-	ภาคผนวก ข (รูปที่ 1)
2. บริเวณแนวเขตที่ดินโดยรอบอาคารจัดให้ปลูกต้นไม้ยืนยาวตลอดแนว เพื่อสามารถช่วยดูดซับ และกรองฝุ่น กลิ่น จากเขม่าไอเสียรถยนต์ได้	โครงการจัดให้มีการปลูกไม้ยืนต้นยาวตลอดแนวเขตที่ดินโดยรอบอาคาร เพื่อสามารถช่วยดูดซับ และกรองฝุ่น กลิ่น จากเขม่าไอเสียรถยนต์ได้	-	ภาคผนวก ข (รูปที่ 1)
3. จัดให้มีกระจกที่มีค่าความสะอาดแสงตามกฎกระทรวงฉบับที่ 48 (พ.ศ. 2540) ออกตามความในพระราชบัญญัติควบคุมอาคาร พ.ศ. 2522 ข้อ 27 กล่าวว่า “วัสดุที่เป็นผิวของผนังภายนอกอาคารจะต้องมีปริมาณการสะท้อนแสงได้ไม่เกินร้อยละ 30”	โครงการจัดให้มีการเลือกใช้กระจกที่มีค่าการสะท้อนแสงตามกฎกระทรวงฉบับที่ 48 (พ.ศ.2540) ออกตามความในพระราชบัญญัติควบคุมอาคาร พ.ศ.2522 ข้อ 27 กล่าวว่า “วัสดุที่เป็นผิวของผนังภายนอกอาคาร จะต้อง มีปริมาณการสะท้อนแสงได้ไม่เกินร้อยละ 30	-	-



ตารางที่ 3-1 (ต่อ)

มาตรการป้องกันและแก้ไขผลกระทบสิ่งแวดล้อม	รายละเอียดการปฏิบัติตามมาตรการ	ปัญหา อุปสรรค และการแก้ไข	เอกสารและรูปภาพ ประกอบมาตรการฯ
4. คุณภาพชีวิต 4.8 สุขภาพและทัศนียภาพ 4. คอยดูแลรักษาพื้นที่สีเขียวและต้นไม้ในโครงการให้ดูดีสวยงามอยู่เสมอ	โครงการจัดให้มีการดูแลรักษาพื้นที่สีเขียว และต้นไม้ภายในโครงการให้ดูดีสวยงามอยู่เสมอโดยมีการรดน้ำทุกวัน รวมถึงมีการจัดจ้างหน่วยงานเอกชนให้เข้ามาดูแลสภาพพื้นที่สีเขียว และตัดแต่งกิ่งต้นไม้เป็นประจำทุก 1 ครั้ง/เดือน	-	ภาพผนวก ข (รูปที่ 28)
5. เจ้าของโครงการ ต้องทำหนังสือแจ้งต่ออาคารบ้านพักอาศัยใกล้เคียง หากถูกบดบังทัศนียภาพ ทิศทางลม และแสงแดดจากตัวอาคาร โครงการ ให้สามารถแจ้งหรือหารือกับเจ้าของโครงการในการแก้ไขผลกระทบดังกล่าวได้ ทั้งนี้ ให้แจ้งเจ้าของโครงการได้ตั้งแต่เริ่มการก่อสร้างอาคารจนแล้วเสร็จจนถึงภายหลังการจัดตั้งนิติบุคคลอาคารชุดแล้วเป็นเวลา 1 ปี กรณีที่ทั้ง 2 ฝ่ายตกลงกันไม่ได้ ต้องจัดตั้งคณะกรรมการไตรภาคีขึ้นมา เพื่อเจรจาหาข้อยุติที่เป็นธรรมต่อทั้งสองฝ่าย	โครงการจัดให้มีการดำเนินการตามมาตรการดังกล่าวแล้วเสร็จตั้งแต่ในระหว่างการก่อสร้าง ทั้งนี้ ปัจจุบันโครงการได้สิ้นสุดวาระการรับประกันขอบมาตรการดังกล่าวลงแล้ว เนื่องจากการจดทะเบียนนิติบุคคลอาคารชุดเมื่อวันที่ 15 กันยายน 2559	-	-



ตารางที่ 3-1 (ต่อ)

มาตรการป้องกันและแก้ไขผลกระทบสิ่งแวดล้อม	รายละเอียดการปฏิบัติตามมาตรการ	ปัญหา อุปสรรค และการแก้ไข	เอกสารและรูปภาพ ประกอบมาตรการฯ
4. คุณภาพชีวิต 4.8 สุนทรียภาพและทัศนียภาพ (การบดบังทิศทางลม) <ul style="list-style-type: none"> - เจ้าของโครงการ ต้องทำหนังสือแจ้งต่ออาคารบ้านพักอาศัยใกล้เคียง หากถูกบดบังทิศทางลม ตัวอาคารโครงการ ให้สามารถแจ้งหรือหารือกับเจ้าของโครงการในการแก้ไขผลกระทบดังกล่าวได้ ทั้งนี้ ให้แจ้งเจ้าของโครงการได้ตั้งแต่เริ่มการก่อสร้างอาคารจนแล้วเสร็จ จนถึงภายหลังการจัดตั้งนิติบุคคลอาคารชุดแล้วเป็นเวลา 1 ปี กรณีที่ ทั้ง 2 ฝ่ายตกลงกันไม่ได้ ต้องจัดตั้งคณะกรรมการไตรภาคีขึ้นมา เพื่อเจรจาหาข้อยุติที่เป็นธรรมต่อทั้งสองฝ่าย 	<p>โครงการจัดให้มีการดำเนินการตามมาตรการดังกล่าวแล้วเสร็จตั้งแต่ในระหว่างการก่อสร้าง ทั้งนี้ ปัจจุบันโครงการได้สิ้นสุดวาระการรับประกันคุณภาพ มาตรการดังกล่าวลงแล้ว เนื่องจากมีการจดทะเบียนนิติบุคคลอาคารชุดเมื่อวันที่ 15 กันยายน 2559</p>	-	-
(การบดบังแสงแดด) <ul style="list-style-type: none"> - เจ้าของโครงการ ต้องทำหนังสือแจ้งต่ออาคารบ้านพักอาศัยใกล้เคียง หากถูกบดบังแสงแดดจากตัวอาคารโครงการ ให้สามารถแจ้งหรือหารือกับเจ้าของโครงการในการแก้ไขผลกระทบดังกล่าวได้ ทั้งนี้ ให้แจ้งเจ้าของโครงการได้ตั้งแต่เริ่มการก่อสร้างอาคารจนแล้วเสร็จ จนถึงภายหลังการจัดตั้งนิติบุคคลอาคารชุดแล้วเป็นเวลา 1 ปี กรณีที่ ทั้ง 2 ฝ่ายตกลงกันไม่ได้ ต้องจัดตั้งคณะกรรมการไตรภาคีขึ้นมา เพื่อเจรจาหาข้อยุติที่เป็นธรรมต่อทั้งสองฝ่าย 	<p>โครงการจัดให้มีการดำเนินการตามมาตรการดังกล่าวแล้วเสร็จตั้งแต่ในระหว่างการก่อสร้าง ทั้งนี้ ปัจจุบันโครงการได้สิ้นสุดวาระการรับประกันคุณภาพ มาตรการดังกล่าวลงแล้ว เนื่องจากมีการจดทะเบียนนิติบุคคลอาคารชุดเมื่อวันที่ 15 กันยายน 2559</p>	-	-



ตารางที่ 3-1 (ต่อ)

มาตรการป้องกันและแก้ไขผลกระทบสิ่งแวดล้อม	รายละเอียดการปฏิบัติตามมาตรการ	ปัญหา อุปสรรค และการแก้ไข	เอกสารและรูปภาพ ประกอบมาตรการฯ
4. คุณภาพชีวิต 4.9 การมีส่วนร่วมของประชาชน (การสัมภาษณ์ด้วยแบบสอบถาม ครั้งที่ 1) - ปฏิบัติตามมาตรการป้องกันด้านดินและการชะล้างพังทลาย คุณภาพอากาศ เสียงและการสั่นสะเทือน การจราจร การระบายน้ำ การป้องกันน้ำท่วม อาชีวอนามัย และความปลอดภัยสาธารณะ	โครงการจัดให้มีการปฏิบัติตามมาตรการป้องกัน ด้านดินและการชะล้างพังทลาย คุณภาพอากาศ เสียงและการสั่นสะเทือน การจราจร การระบายน้ำ การป้องกันน้ำท่วม อาชีวอนามัย และความ ปลอดภัยสาธารณะ	-	-
(การสัมภาษณ์ ครั้งที่ 2) - ปฏิบัติตามมาตรการป้องกันด้านการจราจร ความปลอดภัย สาธารณะ สุขทรียภาพ การจัดการขยะ และการระบายน้ำ	โครงการจัดให้มีการปฏิบัติตามมาตรการป้องกัน ด้านการจราจร ความปลอดภัยสาธารณะ สุขทรียภาพ การจัดการขยะ และการระบายน้ำ	-	-



บทที่ 4

ผลการติดตามตรวจสอบคุณภาพสิ่งแวดล้อม



ผลการติดตามตรวจสอบคุณภาพสิ่งแวดล้อม

4.1 บทนำ

การติดตามตรวจสอบผลกระทบสิ่งแวดล้อม โครงการอาคารชุด M THONGLOR 10 (ระยะดำเนินการ) ของนิติบุคคลอาคารชุด เอ็ม ทองหล่อ 10 ได้ปฏิบัติตามมาตรการติดตามตรวจสอบผลกระทบสิ่งแวดล้อมตามรายงานการวิเคราะห์ผลกระทบสิ่งแวดล้อมที่ได้รับการพิจารณาเห็นชอบจากสำนักงานนโยบายและแผนทรัพยากรธรรมชาติและสิ่งแวดล้อม อ้างอิงหนังสือที่ ทส 1009.5/13551 ลงวันที่ 28 พฤศจิกายน 2557 ทั้งนี้ โครงการได้มอบหมายให้บริษัท ทัช พร็อพเพอร์ตี้ จำกัด เป็นผู้ดำเนินการติดตามตรวจสอบผลกระทบสิ่งแวดล้อม พร้อมทั้งจัดทำรายงานผลการปฏิบัติตามมาตรการฯ ระหว่างเดือนกรกฎาคม ถึงเดือนธันวาคม พ.ศ.2568 โดยมีรายละเอียดต่างๆ ซึ่งจะกล่าวในหัวข้อต่อไป

4.2 ขอบเขตของการติดตามตรวจสอบ

4.2.1 การติดตามตรวจสอบผลกระทบสิ่งแวดล้อม

การติดตามตรวจสอบผลกระทบสิ่งแวดล้อม โครงการอาคารชุด M THONGLOR 10 (ระยะดำเนินการ) ของนิติบุคคลอาคารชุด เอ็ม ทองหล่อ 10 ได้มีการกำหนดขอบเขตการดำเนินการติดตามตรวจสอบตามที่กำหนดไว้ในรายงานการวิเคราะห์ผลกระทบสิ่งแวดล้อมที่ได้รับการพิจารณาเห็นชอบแล้ว โดยรายละเอียดของการติดตามตรวจสอบผลกระทบสิ่งแวดล้อม ของโครงการอาคารชุด M THONGLOR 10 สามารถสรุปผลการดำเนินงานตามมาตรการติดตามตรวจสอบผลกระทบสิ่งแวดล้อม ดังนี้

1. การใช้น้ำ
2. การใช้ไฟฟ้าและการอนุรักษ์พลังงาน
3. การจัดการมูลฝอยและสิ่งปฏิกูล
4. คุณภาพน้ำที่ผ่านการบำบัดน้ำเสีย
5. การระบายน้ำและป้องกันน้ำท่วม
6. การป้องกันอัคคีภัย
7. สระว่ายน้ำ
8. สุขนทริยภาพ



4.2.2 พารามิเตอร์และวิธีการตรวจวิเคราะห์

วิธีการตรวจวิเคราะห์ผลกระทบสิ่งแวดล้อมในพารามิเตอร์ต่างๆ จะอ้างอิงตามวิธีการมาตรฐานที่ได้รับการยอมรับจากหน่วยงานต่างๆ เช่น กรมโรงงานอุตสาหกรรม กรมควบคุมมลพิษ และตามมาตรฐานสากล เป็นต้น โครงการอาคารชุด M THONGLOR 10 (ระยะดำเนินการ) ของนิติบุคคลอาคารชุด เอ็ม ทองหล่อ 10 ตามมาตรการฯ เห็นชอบของโครงการได้ระบุให้โครงการดำเนินการติดตามตรวจสอบคุณภาพสิ่งแวดล้อม ได้แก่ คุณภาพน้ำที่ผ่านการบำบัด และคุณภาพน้ำสระว่ายน้ำ โดยเริ่มดำเนินการระหว่างเดือนกรกฎาคม ถึงเดือนธันวาคม พ.ศ.2568 โดยมีรายละเอียดของพารามิเตอร์และวิธีการตรวจวิเคราะห์ดังตารางที่ 4.2.2-1

ตารางที่ 4.2.2-1 ขอบเขตการดำเนินงานตรวจวัดคุณภาพสิ่งแวดล้อม

พารามิเตอร์ที่ตรวจวัด	วิธีการวิเคราะห์	ความถี่ในการตรวจวัด
1. คุณภาพน้ำที่ผ่านการบำบัด (จำนวน 5 จุด)		เดือนละ 1 ครั้ง
pH	Electrometric Method	
Total Suspended Solids	Dried at 103-105 °C	
Total Dissolved Solids	Dried at 180°C	
Biochemical Oxygen Demand	5-Day BOD Test, Membrane Electrode Method	
Sulfide	Iodometric Method	
Oil and Grease	Liquid-Liquid, Partition-Gravimetric Method	
Settleable Solids	Imhoff Cone	
Total Kjeldahl Nitrogen	APHA:4500-Norg (B)	
2. คุณภาพน้ำสระว่ายน้ำ (จำนวน 2 จุด)		ทุกวัน (โดยเจ้าของโครงการ)
- pH	-	
- Free chlorine	-	เดือนละ 1 ครั้ง
Total Coliform Bacteria	Multiple-Tube fermentation Technique (SM: 9221 E)	
Fecal Coliform Bacteria	Multiple-Tube fermentation Technique (SM: 9221 E)	



4.3 มาตรฐานที่ใช้เปรียบเทียบ

มาตรฐานที่ใช้เปรียบเทียบคุณภาพน้ำที่ผ่านการบำบัด และคุณภาพน้ำสระว่ายน้ำ โครงการอาคารชุด M THONGLOR 10 (ระยะดำเนินการ) ของนิติบุคคลอาคารชุด เอ็ม ทองหล่อ 10 ได้แก่

- ประกาศกระทรวงทรัพยากรธรรมชาติและสิ่งแวดล้อม เรื่อง กำหนดมาตรฐานควบคุมการระบายน้ำทิ้งจากอาคารบางประเภทและบางขนาด (อาคารประเภท ข)
- คำแนะนำของคณะกรรมการสาธารณสุข ฉบับที่ 1/2550 เรื่อง การควบคุมการประกอบกิจการสระว่ายน้ำ หรือกิจการอื่น ๆ ในทำนองเดียวกัน

4.4 ผลการติดตามตรวจสอบผลกระทบสิ่งแวดล้อม

ผลการดำเนินงานติดตามตรวจสอบผลกระทบสิ่งแวดล้อม ตามที่ได้เสนอไว้ในรายงานการประเมินผลกระทบสิ่งแวดล้อม โครงการอาคารชุด M THONGLOR 10 (ระยะดำเนินการ) ของนิติบุคคลอาคารชุด เอ็ม ทองหล่อ 10 ระหว่างเดือนกรกฎาคม ถึงเดือนธันวาคม พ.ศ.2568 สามารถสรุปการดำเนินงานได้ดัง ตารางที่ 4.4-1



ตารางที่ 4.4-1 ผลการปฏิบัติตามมาตรการติดตามตรวจสอบผลกระทบสิ่งแวดล้อม โครงการอาคารชุด M THONGLOR 10 (ระยะดำเนินการ) ของนิติบุคคลอาคารชุด เอ็ม ทองหล่อ 10

ดัชนีคุณภาพสิ่งแวดล้อมที่ต้องติดตามตรวจสอบ	จุดเก็บตัวอย่าง	ความถี่	แผนการตรวจวัด (ก.ค. ถึง ธ.ค. 68)
1. แหล่งน้ำใช้ - ความสามารถด้านวิศวกรรมประปา	- พื้นที่โครงการ	เดือนละ 1 ครั้ง ตลอดระยะเวลาเปิดดำเนินการ	✓
- โครงสร้างถังเก็บน้ำใต้ดิน และคาดฟ้า รอยแตกร้าว	- พื้นที่โครงการ	เดือนละ 1 ครั้ง ตลอดระยะเวลาเปิดดำเนินการ	✓
- ลักษณะทางกายภาพ เช่น กลิ่น สี และความขุ่น	- พื้นที่โครงการ	เดือนละ 1 ครั้ง ตลอดระยะเวลาเปิดดำเนินการ	✓
- ปริมาณ E. Coli ในถังเก็บน้ำ	- พื้นที่โครงการ		✓
2. การใช้ไฟฟ้าและการอนุรักษ์พลังงาน - การผุกร่อนหรือสายไฟชำรุด	- พื้นที่โครงการ	เดือนละ 1 ครั้ง ตลอดระยะเวลาเปิดดำเนินการ	✓
3. การจัดการมูลฝอยและสิ่งปฏิกูล - ความสามารถในการรองรับขยะมูลฝอย และสภาพทั่วไป	- ห้องพักขยะรวมของโครงการ	เดือนละ 1 ครั้ง ตลอดระยะเวลาเปิดดำเนินการ	✓
- ขยะตกค้าง	- ห้องพักขยะรวมของโครงการ	เดือนละ 1 ครั้ง ตลอดระยะเวลาเปิดดำเนินการ	✓
- ความสะอาด	- ห้องพักขยะรวมของโครงการ	เดือนละ 1 ครั้ง ตลอดระยะเวลาเปิดดำเนินการ	✓



ตารางที่ 4.4-1 (ต่อ)

ดัชนีคุณภาพสิ่งแวดล้อมที่ต้องติดตามตรวจสอบ	จุดเก็บตัวอย่าง	ความถี่	ผลการปฏิบัติตามมาตรการ	ปัญหา อุปสรรค และการแก้ไข
3. การจัดการมูลฝอยและสิ่งปฏิกูล - ปริมาณมูลฝอย และสภาพห้องพักมูลฝอย	- ตรวจสอบสภาพห้องพักมูลฝอยให้ถูกสุขลักษณะ และไม่ให้มีมูลฝอยตกค้าง	สัปดาห์ละ 1 ครั้ง	โครงการจัดให้มีพนักงานทำความสะอาดคอยดูแลรักษาความสะอาดบริเวณห้องพักมูลฝอยแต่ละชั้นและห้องพักมูลฝอยรวม ทุกครั้งภายหลังการเก็บขนมูลฝอย รวมทั้งจัดให้มีการประสานงานกับสำนักงานเขตวัฒนาให้มาเก็บมูลฝอยจากโครงการอย่างสม่ำเสมอ 3 ครั้ง/สัปดาห์ เพื่อมิให้มีมูลฝอยตกค้างภายในโครงการ	-
4. คุณภาพน้ำที่ผ่านการบำบัดน้ำเสีย - ตรวจวิเคราะห์คุณภาพน้ำ ได้แก่ pH, BOD, SS, Settleable Solids, TDS, TKN, Sulfide และ Oil & Grease	- จุดเก็บตัวอย่างคุณภาพน้ำมี 3 จุด ได้แก่ - จุดรวบรวมน้ำเสียก่อนเข้าระบบบำบัดน้ำเสีย 1 จุด - จุดระบายน้ำออกจากระบบบำบัดน้ำเสีย 1 จุด - บ่อพักน้ำสุดท้ายของโครงการก่อนระบายสู่ระบบระบายน้ำบริเวณด้านหน้าโครงการ 1 จุด	เดือนละ 1 ครั้ง	โครงการได้มีการตรวจวัดคุณภาพน้ำเสียจากระบบบำบัดน้ำเสียจำนวน 5 จุด ได้แก่ 1. น้ำเสียก่อนบำบัด อาคาร A 2. น้ำเสียหลังบำบัด อาคาร A 3. น้ำเสียก่อนบำบัด อาคาร B 4. น้ำเสียหลังบำบัด อาคาร B และ 5. บ่อพักน้ำสุดท้าย โดยมีพารามิเตอร์และผลการวิเคราะห์แสดงใน ตารางที่ 4.5-1 ถึงตารางที่ 4.5-5	-



ตารางที่ 4.4-1 (ต่อ)

ดัชนีคุณภาพสิ่งแวดล้อมที่ต้องติดตามตรวจสอบ	จุดเก็บตัวอย่าง	ความถี่	ผลการปฏิบัติตามมาตรการ	ปัญหา อุปสรรค และการแก้ไข
4. คุณภาพน้ำที่ผ่านการบำบัดน้ำเสีย (ต่อ) - ตรวจสอบปริมาณไขมัน/น้ำมัน ที่บ่อดักไขมัน ถ้ามีปริมาณมากให้ตักออก และประสานให้สำนักงานเขตพัฒนาเก็บขนต่อไป	- บ่อดักไขมัน	ทุกวัน	โครงการจัดให้มีการสูบน้ำออกจากถังดักไขมันปีละ 1 ครั้งและจัดให้มีเจ้าหน้าที่คอยตรวจสอบอย่างสม่ำเสมอ หากมีปริมาณไขมันสะสมมากเกินไปจะทำการตักออกทันที	-
5. การระบายน้ำ และป้องกันน้ำท่วม - รอบรั้วหรือรอยแตกของท่อระบายน้ำ	- ตรวจสอบการรั่วซึมหรือแตกของท่อระบายน้ำ	เดือนละ 1 ครั้ง	ตรวจสอบการรั่วซึมหรือแตกของท่อระบายน้ำ เดือนละ 1 ครั้ง	-
6. การป้องกันอัคคีภัย - อุปกรณ์ป้องกันอัคคีภัย	- ตรวจสอบอุปกรณ์ป้องกันอัคคีภัยให้พร้อมใช้งานอยู่เสมอ และจัดการอบรมวิธีการใช้อุปกรณ์ของระบบอัคคีภัย	- ตรวจสอบอุปกรณ์ 2 ครั้ง/ปี - อบรมการใช้อุปกรณ์และซ้อมหนีไฟ ปีละ 1 ครั้ง	โครงการจัดให้มีช่างของโครงการคอยตรวจสอบ ดูแลระบบป้องกันและเตือนอัคคีภัย เป็นประจำทุกเดือน เพื่อให้สามารถใช้งานได้อยู่เสมอ หากพบว่าการเสียหายหรือใช้การไม่ได้จะรีบดำเนินการแก้ไขทันที รวมทั้งจัดให้มีการประสานงานกับสถานีดับเพลิงพระโขนง ให้เข้ามาดำเนินการจัดอบรมและซ้อมอพยพคนกรณีเพลิงไหม้เป็นประจำอย่างสม่ำเสมอ	-



ตารางที่ 4.4-1 (ต่อ)

ดัชนีคุณภาพสิ่งแวดล้อมที่ต้องติดตามตรวจสอบ	จุดเก็บตัวอย่าง	ความถี่	ผลการปฏิบัติตามมาตรการ	ปัญหา อุปสรรค และการแก้ไข
7. สระว่ายน้ำ 1) คุณภาพน้ำในสระว่ายน้ำระบบเกลือ - ความเป็นกรด-ด่าง (pH) - คลอรีนอิสระ (Free Chlorine)	- จุดเก็บตัวอย่าง 2 จุด คือ บริเวณที่มีผู้ใช้บริการเบาบาง และหนาแน่น เก็บตัวอย่างน้ำเพื่อตรวจวัดขณะมีผู้ใช้บริการสระว่ายน้ำมากที่สุด	วันละ 2 ครั้ง ในช่วงก่อนเปิด และหลังปิดบริการ	โครงการจัดให้มีเจ้าหน้าที่ทำการตรวจค่าความเป็นกรด-ด่าง(pH) และปริมาณคลอรีน (Free Chlorine) เป็นประจำทุกวัน	-
- ปริมาณโครีฟอร์มทั้งหมด (Total Coliform Bacteria) - ปริมาณฟีคอลโคลิฟอร์ม (Fecal Coliform Bacteria) - จุลินทรีย์หรือตัวบ่งชี้จุลินทรีย์ที่ทำให้เกิดโรค ได้แก่ <i>Escherichia coli</i> , <i>Staphylococcus aureus</i> และ <i>Pseudomonas aeruginosa</i>	- จุดเก็บตัวอย่าง 2 จุด คือ บริเวณที่มีผู้ใช้บริการเบาบาง และหนาแน่น เก็บตัวอย่างน้ำเพื่อตรวจวัดขณะมีผู้ใช้บริการสระว่ายน้ำมากที่สุด	เดือนละ 1 ครั้ง	โครงการจัดให้มีการตรวจวิเคราะห์คุณภาพน้ำสระว่ายน้ำจำนวน 2 จุด ได้แก่ น้ำสระว่ายน้ำส่วนลึก และสระว่ายน้ำส่วนตื้น ความถี่เดือนละ 1 ครั้ง โดยมีพารามิเตอร์และผลการวิเคราะห์แสดงใน ตารางที่ 4.5-6 ถึงตารางที่ 4.5-7	-
- คลอรีนทั้งหมด (Total Chlorine) - คลอไรด์ (Chloride) - แอมโมเนีย (Ammonia) - ไนเตรท (Nitrate)	- จุดเก็บตัวอย่าง 2 จุด คือ บริเวณที่มีผู้ใช้บริการเบาบาง และหนาแน่น เก็บตัวอย่างน้ำเพื่อตรวจวัดขณะมีผู้ใช้บริการสระว่ายน้ำมากที่สุด	ปีละ 1 ครั้ง	โครงการจัดให้มีการตรวจวิเคราะห์คุณภาพน้ำสระว่ายน้ำตามที่มาตราการกำหนด ซึ่งในปี พ.ศ. 2567 โครงการจัดให้มีแผนจะตรวจวิเคราะห์คุณภาพน้ำพารามิเตอร์ดังกล่าวในช่วงปลายปี	-



ตารางที่ 4.4-1 (ต่อ)

ดัชนีคุณภาพสิ่งแวดล้อมที่ต้องติดตามตรวจสอบ	จุดเก็บตัวอย่าง	ความถี่	ผลการปฏิบัติตามมาตรการ	ปัญหา อุปสรรค และการแก้ไข
<p>7. สระว่ายน้ำ (ต่อ)</p> <p>2) โครงสร้างสระว่ายน้ำ</p> <p>1) ตรวจสอบสภาพโครงสร้างสระว่ายน้ำ พื้นผนังไม่ให้มีรอยแตกหรือรอยร้าวซึม โดยให้สระว่ายน้ำอยู่ในสภาพดีอยู่เสมอ</p> <p>2) ตรวจสอบระบบระบายน้ำล้นให้มีฝาปิดแข็งแรงอยู่ในสภาพดี และไม่มีน้ำล้นออกจากราง</p> <p>3) ตรวจสอบป้ายบอกความลึกของสระว่ายน้ำให้อยู่ในสภาพดีและสามารถมองเห็นได้อย่างชัดเจน</p> <p>4) ตรวจสอบหลอดไฟ/แสงสว่างให้เพียงพอทั่วบริเวณสระว่ายน้ำ เพื่อให้มองเห็นได้ชัดเจน ในกรณีที่มีการเปิดใช้สระในเวลากลางคืน</p> <p>5) ตรวจสอบอ่างล้างมือบริเวณล้างตัวก่อนลงสระว่ายน้ำ ที่ล้างเท้า หรือเปลี่ยนเสื้อผ้า ตู้เก็บสิ่งของ ที่วางหรือเก็บรองเท้าสำหรับผู้ใช้บริการให้สภาพดีอยู่เสมอ</p>	<p>- ตรวจสอบภายในบริเวณสระว่ายน้ำและบริเวณโดยรอบสระว่ายน้ำทั้งหมดหากพบสภาพสระว่ายน้ำและอุปกรณ์ต่างๆ อยู่ในสภาพไม่สมบูรณ์ ชำรุดเสียหายให้รีบซ่อมแซมหรือปรับปรุงทันที</p>	ทุกวัน	<p>โครงการจัดให้มีการออกแบบโครงสร้างสระว่ายน้ำของโครงการ เป็นคอนกรีตเสริมเหล็ก น้ำซึมไม่ได้ พื้นและผนังเรียบอยู่ในสภาพดีและทำความสะอาดได้ง่าย มีระบบระบายน้ำล้นที่มีฝาปิดแข็งแรง และไม่มีน้ำล้นออกจากราง มีห้องน้ำ และที่ล้างตัวบริการสำหรับผู้มาใช้บริการสระว่ายน้ำ รวมทั้งจัดให้มีป้ายบอกระดับความลึก อุปกรณ์ช่วยชีวิตประจำสระว่ายน้ำ และมีติดตั้งป้ายระเบียบการใช้บริการสระว่ายน้ำ ไว้บริเวณที่สามารถมองเห็นได้อย่างชัดเจน ทั้งนี้ จัดให้มีเจ้าหน้าที่คอยตรวจบริเวณสระว่ายน้ำให้ใช้งานได้และจัดให้มีพนักงานทำความสะอาดคอยดูแลความสะอาดบริเวณสระว่ายน้ำทุกวัน</p>	-



ตารางที่ 4.4-1 (ต่อ)

ดัชนีคุณภาพสิ่งแวดล้อมที่ต้องติดตามตรวจสอบ	จุดเก็บตัวอย่าง	ความถี่	ผลการปฏิบัติตามมาตรการ	ปัญหา อุปสรรค และการแก้ไข
7. สระว่ายน้ำ (ต่อ) 2) โครงสร้างสระว่ายน้ำ (ต่อ) 6) ตรวจสอบป้ายแสดงข้อปฏิบัติสำหรับผู้ที่มาใช้บริการติดไว้ในบริเวณสระว่ายน้ำให้มองเห็นชัดเจน และอยู่ในสภาพดีเสมอ 7) ดูแลรักษาและทำความสะอาดห้องน้ำในบริเวณสระว่ายน้ำให้สะอาดอยู่เสมอ 8) ตรวจสอบอุปกรณ์ช่วยชีวิตประจำสระว่ายน้ำ เช่น โคมช่วยชีวิต ห่วงชูชีพ และชุดปฐมพยาบาลให้อยู่ในสภาพที่พร้อมใช้งานได้ตลอดเวลาไว้	- ตรวจสอบภายในบริเวณสระว่ายน้ำและบริเวณโดยรอบสระว่ายน้ำทั้งหมดหากพบสภาพสระว่ายน้ำและอุปกรณ์ต่างๆ อยู่ในสภาพไม่สมบูรณ์ชำรุดเสียหายให้รีบซ่อมแซมหรือปรับปรุงทันที	ทุกวัน	โครงการจัดให้มีการออกแบบโครงสร้างสระว่ายน้ำของโครงการ เป็นคอนกรีตเสริมเหล็ก น้ำซึมไม่ได้ พื้นและผนังเรียบอยู่ในสภาพดีและทำความสะอาดได้ง่าย มีรางระบายน้ำล้นที่มีฝาปิดแข็งแรง และไม่มีน้ำล้นออกจากราง มีห้องน้ำ และที่ล้างตัว บริการสำหรับผู้มาใช้บริการสระว่ายน้ำ รวมทั้งจัดให้มีป้ายบอกระดับความลึก อุปกรณ์ช่วยชีวิตประจำสระว่ายน้ำ และมีติดตั้งป้ายระเบียบการใช้บริการสระว่ายน้ำ จัดให้มีเจ้าหน้าที่คอยตรวจบริเวณสระว่ายน้ำให้ใช้งานได้ และจัดให้มีพนักงานทำความสะอาดคอยดูแลความสะอาดบริเวณสระว่ายน้ำทุกวัน	-
8. สุนทรียภาพ - พื้นที่สีเขียวของโครงการ	- ดูแลรักษาให้มีสภาพดี และตัดแต่งกิ่งไม้ไม่ให้ล้ำเขตที่ดินหากพบว่าเกิดเสียหายจะมีการปลูกทดแทนต้นเดิม	สัปดาห์ละ 1 ครั้ง	โครงการจัดให้มีเจ้าหน้าที่คอยดูแลในพื้นที่สีเขียว โดยจัดให้มีการรดน้ำต้นไม้ทุกวัน ตัดแต่งกิ่งต้นไม้ทุกเดือน และเปลี่ยนไม้ค้ำสำหรับไม้ยืนต้นเป็นประจำทุกปี เพื่อให้พื้นที่สีเขียวภายในโครงการมีความสมบูรณ์อยู่เสมอ ทั้งนี้หากพบว่ามีกรตายจะ	-




4.5 ผลการตรวจวัดคุณภาพสิ่งแวดล้อม

4.5.1 ผลการตรวจวัดคุณภาพน้ำหลังการบำบัด

ดำเนินการตรวจวัดคุณภาพน้ำทิ้งหลังการบำบัด (Waste Water Quality) ของโครงการ M THONGLOR 10 (ระยะดำเนินการ) ของนิติบุคคลอาคารชุด เอ็ม ทองหล่อ 10 โดยดำเนินการตรวจวัดคุณภาพน้ำจำนวน 2 จุด ได้แก่

- 1) น้ำทิ้งก่อนเข้าระบบบำบัดน้ำเสีย
- 2) น้ำทิ้งหลังการบำบัดแล้ว

โดยดำเนินการตรวจวัดเดือนละ 1 ครั้ง รายละเอียดการเก็บตัวอย่างคุณภาพน้ำแสดงดังรูปที่ 4.5-1 ผลการตรวจวัดแสดงดังตารางที่ 4.5-1 ถึงตารางที่ 4.5-2 (รายละเอียดผลการตรวจวัดตามภาคผนวก ง) และกราฟเปรียบเทียบผลการตรวจวัดแสดงดังรูปที่ 4.5-1 ถึงรูปที่ 4.5-8



จุดที่ 1 น้ำทิ้งก่อนเข้าระบบบำบัดน้ำเสีย



จุดที่ 2 น้ำทิ้งหลังการบำบัดแล้ว

รูปที่ 4.5-1 การเก็บตัวอย่างคุณภาพน้ำของโครงการ



ตารางที่ 4.5-1 ผลการตรวจวัดคุณภาพน้ำทิ้ง

พารามิเตอร์	หน่วย	ผลการตรวจวัด						มาตรฐาน
		จุดที่ 1 น้ำทิ้งก่อนเข้าระบบบำบัดน้ำเสีย						
		18/07/2568	14/08/2568	18/09/2568	08/10/2568	12/11/2568	10/12/2568	
pH	-	7.3	7.5	7.5	7.3	7.3	7.6	-
Total Suspended Solids	mg/L	47.4	41.1	30.8	57.3	30.8	22.0	-
Total Dissolved Solids	mg/L	353	386	348	650	383	385	-
Biochemical Oxygen Demand	mg/L	67.8	53.0	57.8	88.6	120	91.2	-
Oil and Grease	mg/L	2.3	< 2.0	2.1	2.7	2.4	< 2.0	-
Sulfide	mg/L	1.07	1.34	1.33	1.11	1.12	0.70	-
Settleable Solids	mL/L	1.5	0.1	< 0.1	0.1	0.1	0.2	-
Total Kjeldahl Nitrogen	mg/L	44	50	51	58	74	49	-

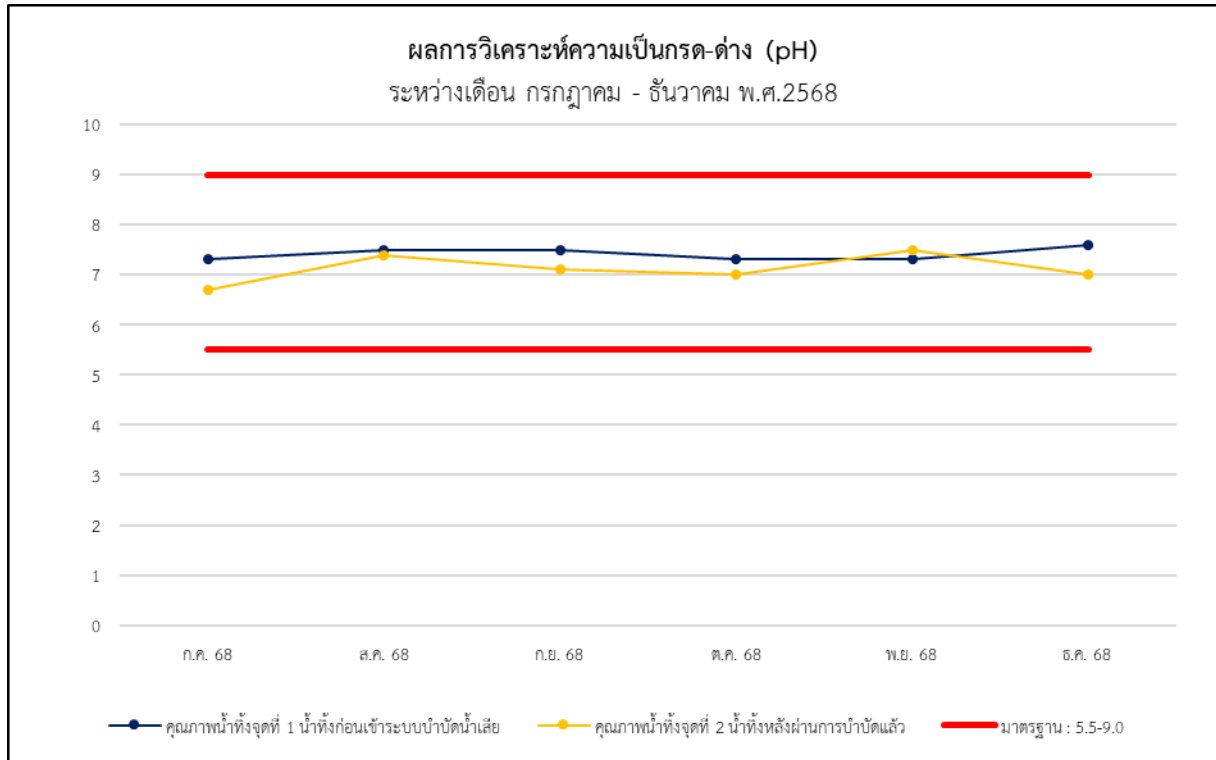


ตารางที่ 4.5-2 ผลการตรวจวัดคุณภาพน้ำทิ้ง

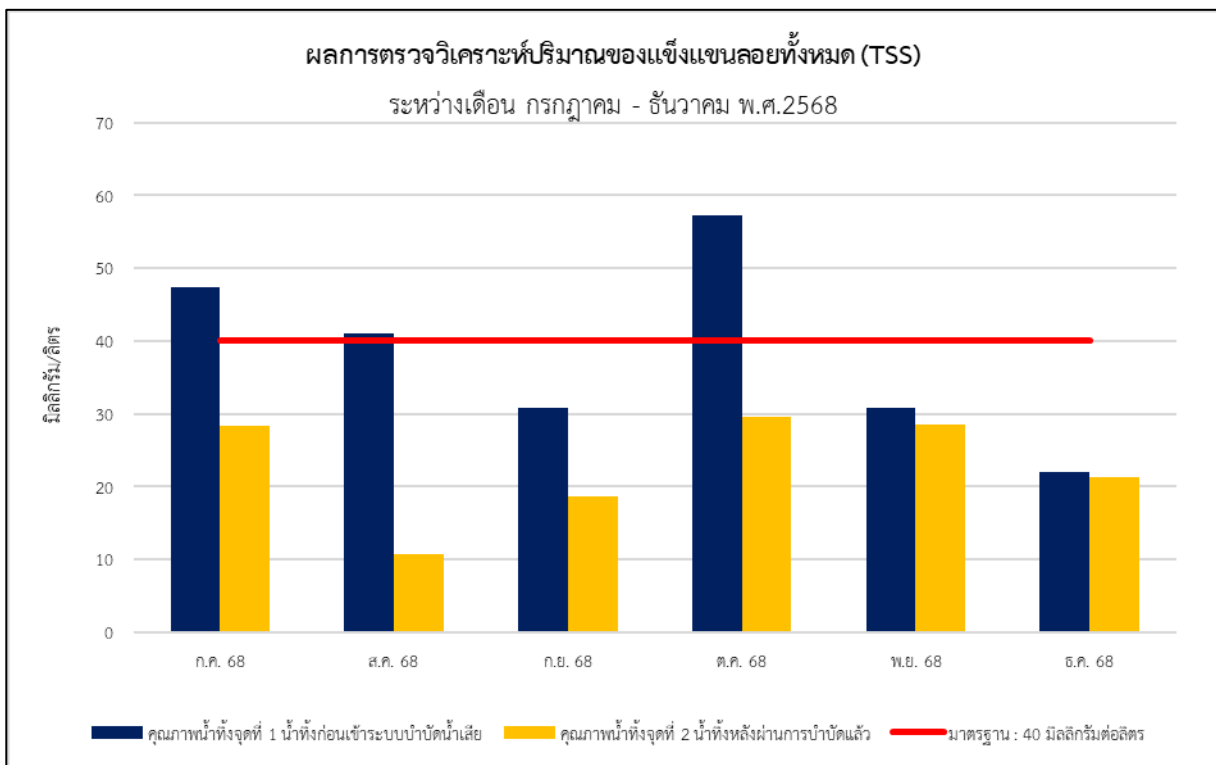
พารามิเตอร์	หน่วย	ผลการตรวจวัด						มาตรฐาน
		จุดที่ 2 น้ำทิ้งหลังผ่านการบำบัดแล้ว						
		18/07/2568	14/08/2568	18/09/2568	08/10/2568	12/11/2568	10/12/2568	
pH	-	6.7	7.4	7.1	7.0	7.5	7.0	5.5-9.0
Total Suspended Solids	mg/L	28.4	10.7	18.7	29.6	28.5	21.3	≤ 40
Total Dissolved Solids	mg/L	382	292	398	627	229	380	≤ 1,000
Biochemical Oxygen Demand	mg/L	13.3	7.6	17.0	27.0	13.2	22.6	≤ 30
Oil and Grease	mg/L	< 2.0	< 2.0	< 2.0	2.2	< 2.0	2.7	≤ 20
Sulfide	mg/L	< 0.60	< 0.60	< 0.60	< 0.60	< 0.60	< 0.60	≤ 1.0
Settleable Solids	mL/L	0.9	< 0.1	< 0.1	0.3	0.2	1.4	-
Total Kjeldahl Nitrogen	mg/L	7.6	< 0.28	16	4.5	7.6	8.7	≤ 35

มาตรฐาน : ประกาศกระทรวงทรัพยากรธรรมชาติและสิ่งแวดล้อม เรื่อง กำหนดมาตรฐานควบคุมการระบายน้ำทิ้งจากอาคารบางประเภทและบางขนาด, อาคารประเภท ข



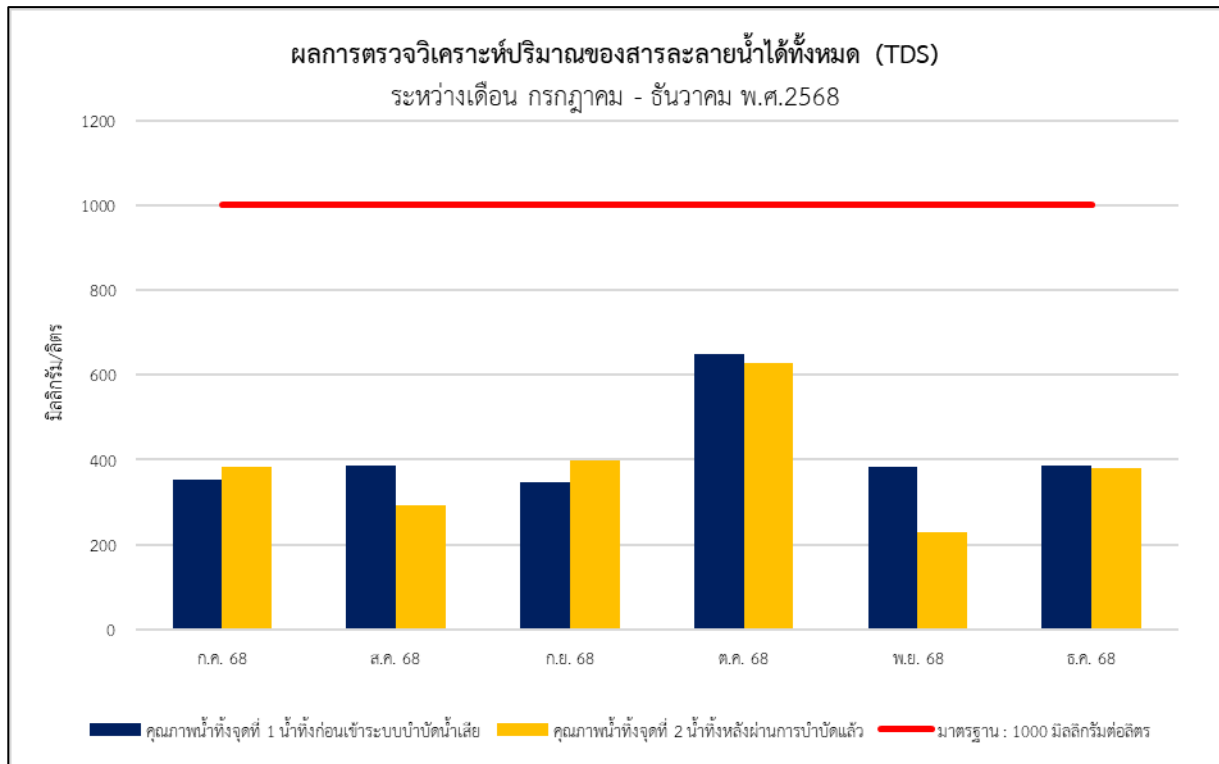


รูปที่ 4.5-1 กราฟเปรียบเทียบผลการตรวจวัดค่าความเป็นกรด-ด่าง (pH)

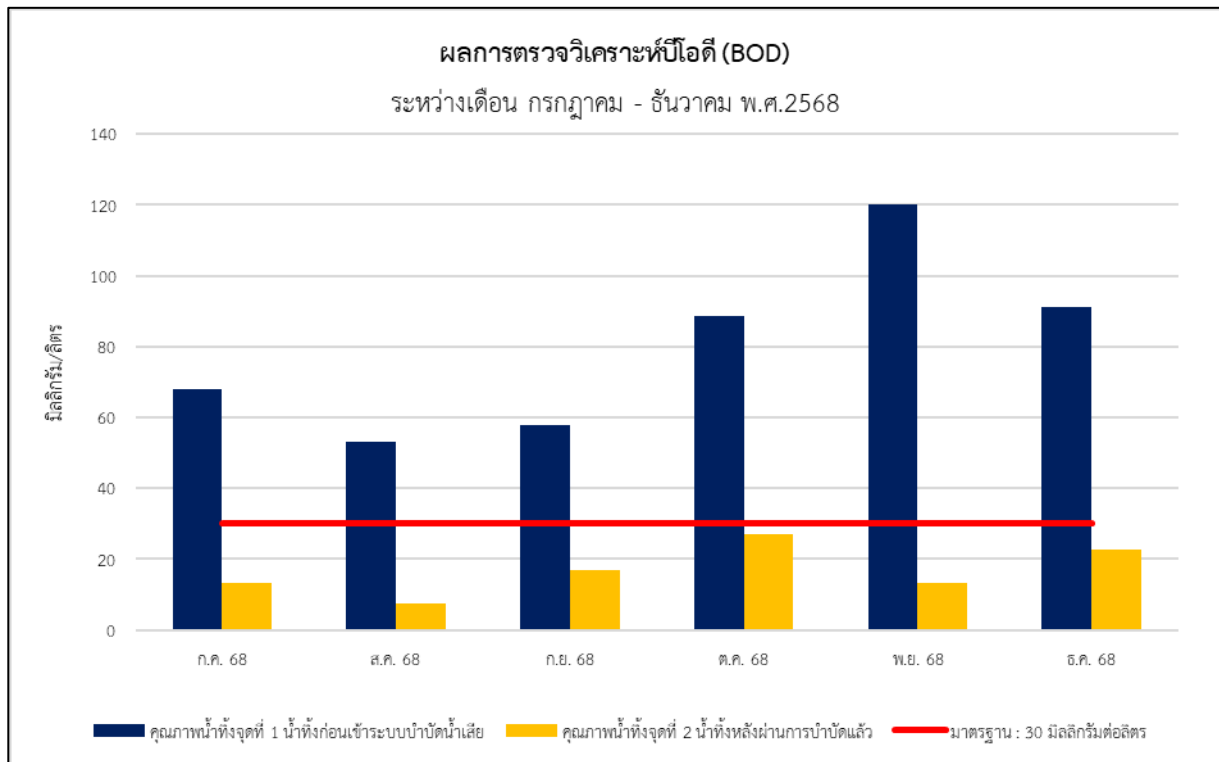


รูปที่ 4.5-2 กราฟเปรียบเทียบผลการตรวจวัดปริมาณตะกอนแขวนลอย (Suspended Solids)



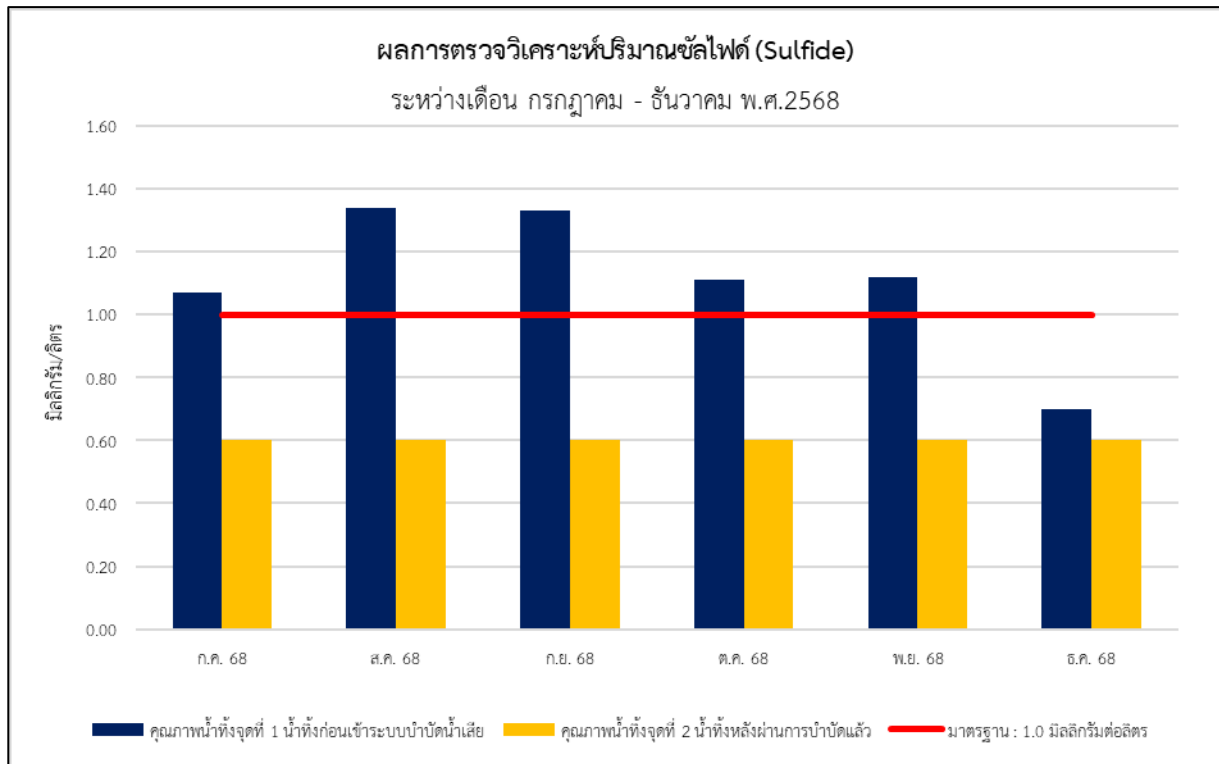


รูปที่ 4.5-3 กราฟเปรียบเทียบผลการตรวจวัดปริมาณของแข็งที่ละลายน้ำ (Total Dissolve Solids)

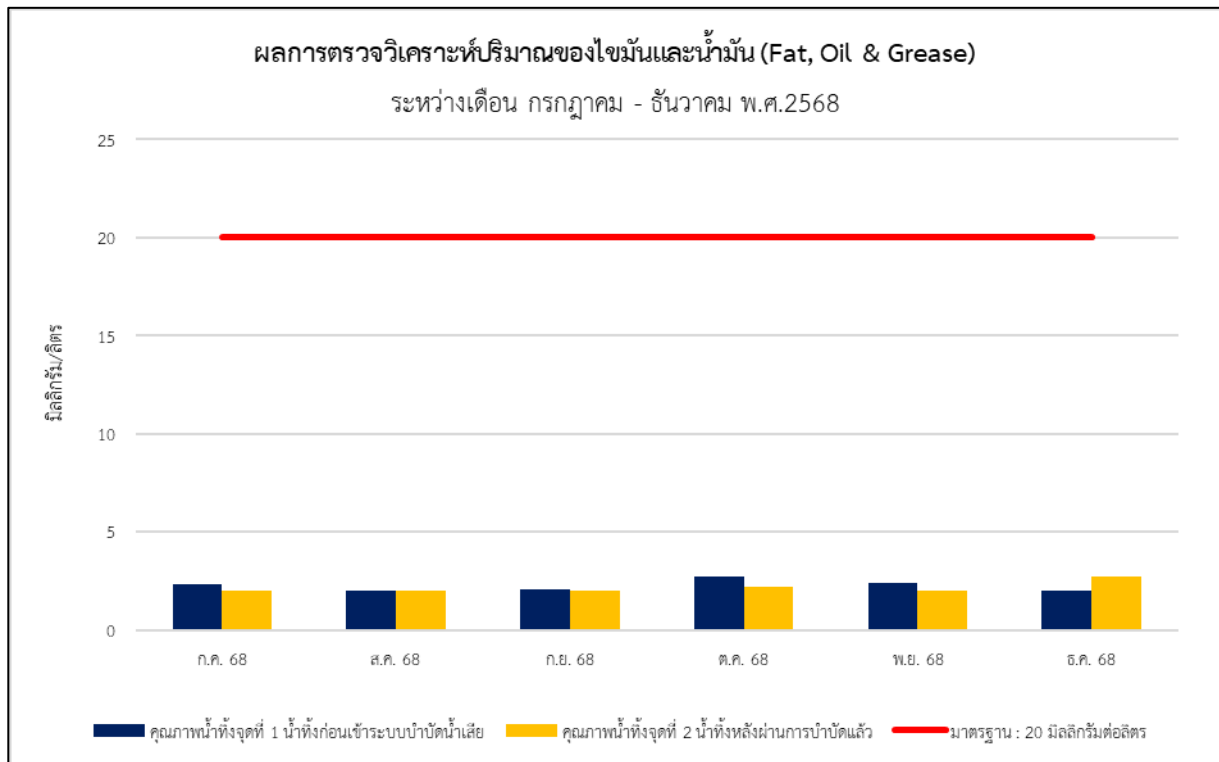


รูปที่ 4.5-4 กราฟเปรียบเทียบผลการตรวจวัดปริมาณออกซิเจนที่แบคทีเรียใช้ในการย่อยสลายสารอินทรีย์ (Biochemical Oxygen Demand)



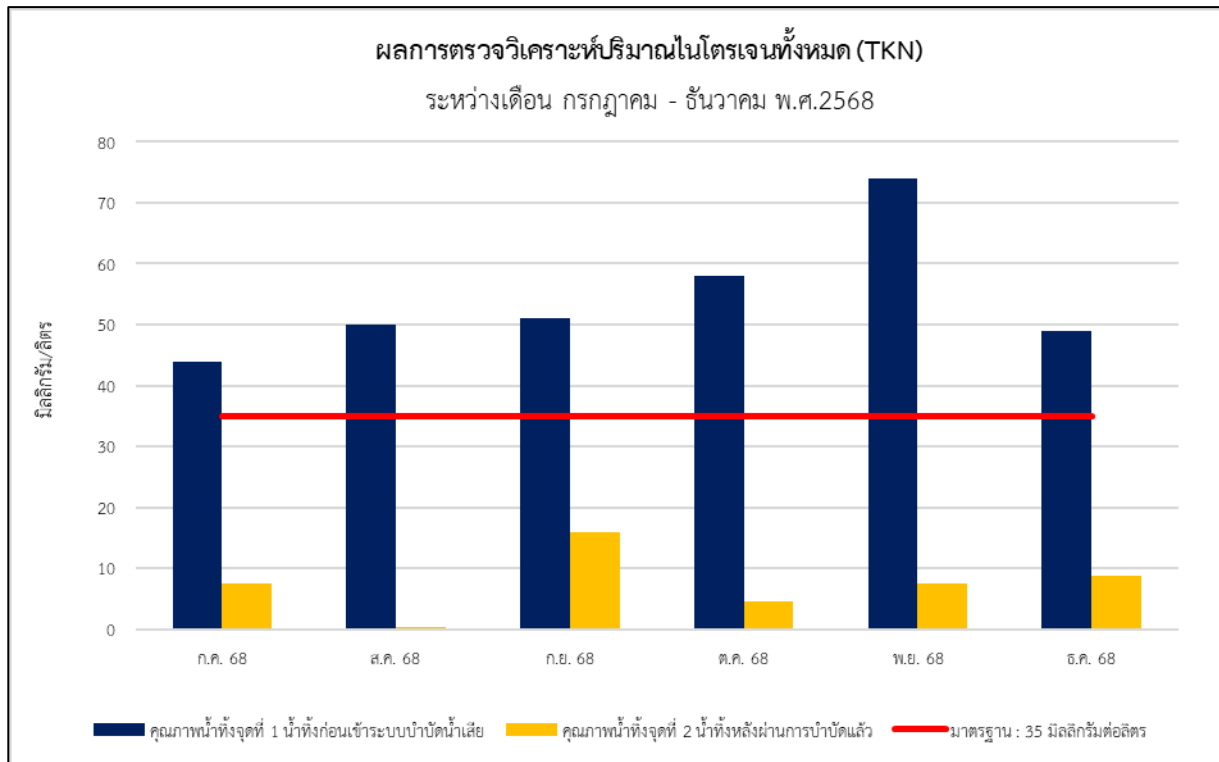


รูปที่ 4.5-5 กราฟเปรียบเทียบผลการตรวจวัดปริมาณซัลไฟด์ (Sulfide)

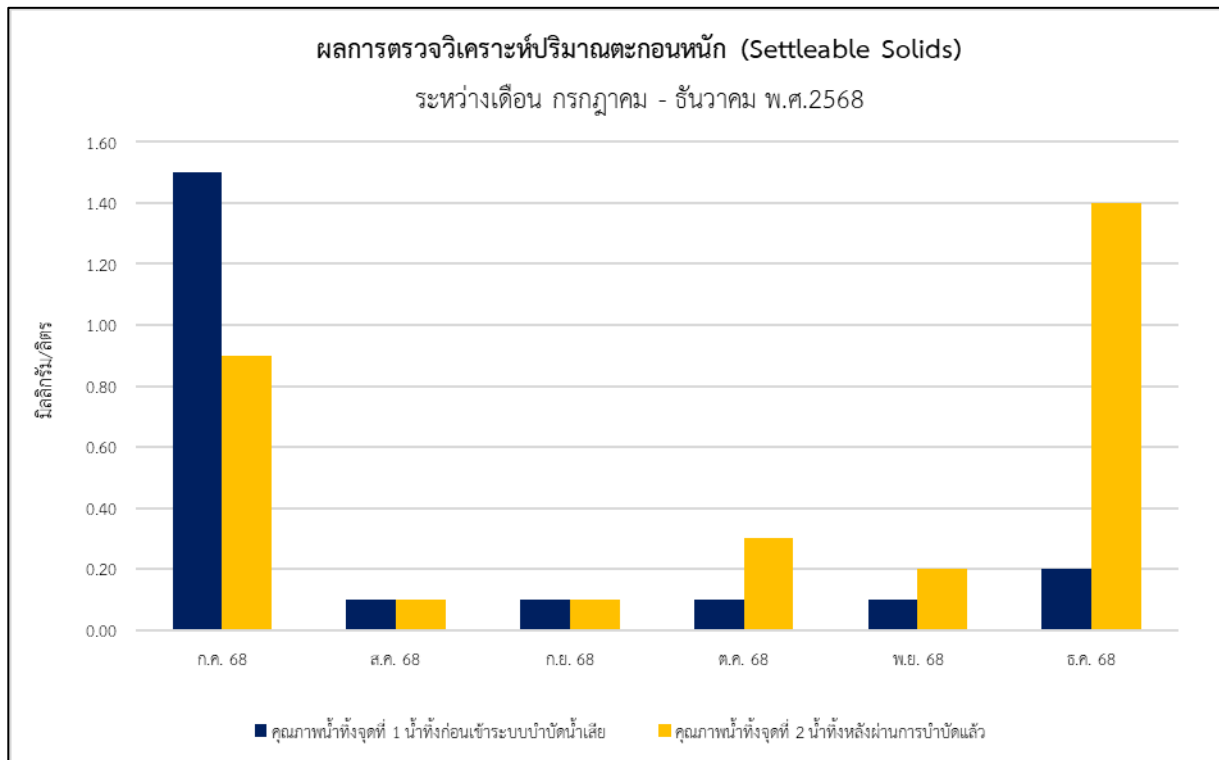


รูปที่ 4.5-6 กราฟเปรียบเทียบผลการตรวจวัดปริมาณน้ำมันและไขมัน (Oil & Grease)





รูปที่ 4.5-7 กราฟเปรียบเทียบผลการตรวจวัดปริมาณทีเคเอ็น (Total Kjeldahl Nitrogen)



รูปที่ 4.5-8 กราฟเปรียบเทียบผลการตรวจวัดปริมาณตะกอนหนัก (Settleable Solids)



4.5.2 ผลการตรวจวัดคุณภาพน้ำสระว่ายน้ำ

ดำเนินการตรวจวัดคุณภาพน้ำสระว่ายน้ำ ของโครงการอาคารชุด M THONGLOR 10 (ระยะดำเนินการ) ของนิติบุคคลอาคารชุด เอ็ม ทองหล่อ 10 โดยดำเนินการตรวจวัดคุณภาพน้ำจำนวน 2 จุด ได้แก่

- 1) สระว่ายน้ำส่วนลึก
- 2) สระว่ายน้ำส่วนตื้น

โดยดำเนินการตรวจวัดเดือนละ 1 ครั้ง รายละเอียดการเก็บตัวอย่างคุณภาพน้ำแสดงดังรูปที่ 4.5-8 และผลการตรวจวัดแสดงดังตารางที่ 4.5-3 ถึง ตารางที่ 4.5-4 (รายละเอียดผลการตรวจวัดตามภาคผนวก ง)



จุดที่ 1 สระว่ายน้ำส่วนลึก



จุดที่ 2 สระว่ายน้ำส่วนตื้น

รูปที่ 4.5-8 การเก็บตัวอย่างคุณภาพน้ำสระว่ายน้ำของโครงการ



ตารางที่ 4.5-3 ผลการตรวจวัดคุณภาพน้ำสระว่ายน้ำ

พารามิเตอร์	หน่วย	ผลการตรวจวัด						มาตรฐาน
		สระว่ายน้ำส่วนลึก						
		18/07/2568	14/08/2568	18/09/2568	08/10/2568	12/11/2568	10/12/2568	
Total Coliform Bacteria	MPN/100 mL	< 1.8	< 1.8	< 1.8	< 1.8	< 1.8	< 1.8	< 10
Fecal Coliform Bacteria	MPN/100 mL	Not Detected	Not Detected	Not Detected	Not Detected	Not Detected	Not Detected	Not Detected
Alkalinity	mg/L as CaCO ₃	-	-	-	43.6	-	-	80-100
Cyanuric acid	mg/L	-	-	-	< 1.0	-	-	30-60
Calcium Hardness	mg/L as CaCO ₃	-	-	-	97.6	-	-	250-600
Nitrate	mg/L	-	-	-	1.1	-	-	≤ 50
<i>Escherichia Coli</i>	/100 mL	-	-	-	Not Detected	-	-	Not Detected
N-Ammonia	mg/L	-	-	-	< 0.14	-	-	≤ 20
Chloride	mg/L	-	-	-	1,687	-	-	≤ 600
<i>Staphylococcus aureus</i>	/100 mL	-	-	-	Not Detected	-	-	Not Detected
<i>Pseudomonas aeruginosa</i>	/100 mL	-	-	-	Not Detected	-	-	Not Detected

มาตรฐาน : ค่าแนะนำของคณะกรรมการสาธารณสุข ฉบับที่ 1/2550 เรื่อง การควบคุมการประกอบกิจการสระว่ายน้ำ หรือกิจการอื่น ๆ ในทำนองเดียวกัน

หมายเหตุ : NOT DETECTED = ตรวจไม่พบ



ตารางที่ 4.5-4 ผลการตรวจวัดคุณภาพน้ำสระว่ายน้ำ

พารามิเตอร์	หน่วย	ผลการตรวจวัด						มาตรฐาน
		สระว่ายน้ำส่วนลึก						
		18/07/2568	14/08/2568	18/09/2568	08/10/2568	12/11/2568	10/12/2568	
Total Coliform Bacteria	MPN/100 mL	< 1.8	< 1.8	< 1.8	< 1.8	< 1.8	< 1.8	< 10
Fecal Coliform Bacteria	MPN/100 mL	Not Detected	Not Detected	Not Detected	Not Detected	Not Detected	Not Detected	Not Detected
Alkalinity	mg/L as CaCO ₃	-	-	-	40.6	-	-	80-100
Cyanuric acid	mg/L	-	-	-	< 1.0	-	-	30-60
Calcium Hardness	mg/L as CaCO ₃	-	-	-	195	-	-	250-600
Nitrate	mg/L	-	-	-	1.2	-	-	≤ 50
<i>Escherichia Coli</i>	/100 mL	-	-	-	Not Detected	-	-	Not Detected
N-Ammonia	mg/L	-	-	-	< 0.14	-	-	≤ 20
Chloride	mg/L	-	-	-	1,620	-	-	≤ 600
<i>Staphylococcus aureus</i>	/100 mL	-	-	-	Not Detected	-	-	Not Detected
<i>Pseudomonas aeruginosa</i>	/100 mL	-	-	-	Not Detected	-	-	Not Detected

มาตรฐาน : ค่าแนะนำของคณะกรรมการสาธารณสุข ฉบับที่ 1/2550 เรื่อง การควบคุมการประกอบกิจการสระว่ายน้ำ หรือกิจการอื่น ๆ ในทำนองเดียวกัน

หมายเหตุ : NOT DETECTED = ตรวจไม่พบ



4.5.3 ผลการตรวจวัดคุณภาพน้ำใช้

ดำเนินการตรวจวัดคุณภาพน้ำใช้ ของโครงการอาคารชุด M THONGLOR 10 (ระยะดำเนินการ) ของนิติบุคคลอาคารชุด เอ็ม ทองหล่อ 10 โดยดำเนินการตรวจวัดคุณภาพน้ำใช้ จำนวน 1 จุด ได้แก่

1) ภายในพื้นที่โครงการ

โดยดำเนินการตรวจวัด 6 เดือน/ครั้ง รายละเอียดการเก็บตัวอย่างคุณภาพน้ำใช้แสดงดังรูปที่ 4.5-9 และผลการตรวจวัดแสดงดังตารางที่ 4.5-4 (รายละเอียดผลการตรวจวัดตามภาคผนวก ง)



รูปที่ 4.5-9 การเก็บตัวอย่างคุณภาพน้ำใช้ของโครงการ

ตารางที่ 4.5-4 ผลการตรวจวัดคุณภาพน้ำสระว่ายน้ำ

พารามิเตอร์	หน่วย	ผลการตรวจวัด	มาตรฐาน
<i>Escherichia coli</i>	/100 mL	Not Detected	Not Detected



4.6 สรุปผลการตรวจวัดคุณภาพสิ่งแวดล้อม

4.6.1 คุณภาพน้ำที่ผ่านการบำบัดน้ำเสีย

จากผลการวิเคราะห์คุณภาพน้ำทิ้ง ระหว่างเดือนกรกฎาคม - เดือนธันวาคม พ.ศ.2568 เมื่อเปรียบเทียบกับประกาศกระทรวงทรัพยากรธรรมชาติและสิ่งแวดล้อม เรื่อง กำหนดมาตรฐานควบคุมการระบายน้ำทิ้งจากอาคารบางประเภทและบางขนาด, อาคารประเภท ข สามารถสรุปได้ดังนี้สามารถสรุปได้ดังนี้

➤ น้ำทิ้งก่อนเข้าระบบบำบัดน้ำเสีย

ระหว่างเดือนกรกฎาคม - เดือนธันวาคม พ.ศ.2568 พบว่า พารามิเตอร์ pH, Biochemical Oxygen Demand, Suspended Solids, Sulfide, Total Kjeldahl Nitrogen, Total Dissolved Solids, Fat, Oil and Grease และ Settleable Solids ไม่สามารถเทียบมาตรฐานได้ เนื่องจากไม่มีมาตรฐานกำหนด

➤ น้ำเสียหลังบำบัดแล้ว

ระหว่างเดือนกรกฎาคม - เดือนธันวาคม พ.ศ.2568 เมื่อเทียบมาตรฐานตามประกาศกระทรวงทรัพยากรธรรมชาติและสิ่งแวดล้อม เรื่อง กำหนดมาตรฐานควบคุมการระบายน้ำทิ้งจากอาคารบางประเภทและบางขนาด พ.ศ.2567, อาคารประเภท ข พบว่า พารามิเตอร์ pH, Biochemical Oxygen Demand, Suspended Solids, Sulfide, Total Kjeldahl Nitrogen, Total Dissolved Solids และ Fat, Oil and Grease มีค่าอยู่ในเกณฑ์มาตรฐานกำหนด สำหรับพารามิเตอร์ Settleable Solids ไม่สามารถเทียบมาตรฐานได้ เนื่องจากไม่มีมาตรฐานกำหนด

4.6.2 คุณภาพน้ำสระว่ายน้ำ

จากผลการวิเคราะห์คุณภาพน้ำทิ้ง ระหว่างเดือนกรกฎาคม - เดือนธันวาคม พ.ศ.2568 เมื่อเปรียบเทียบกับคำแนะนำของคณะกรรมการสาธารณสุข ฉบับที่ 1/2550 เรื่อง การควบคุมการประกอบกิจการสระว่ายน้ำหรือกิจการอื่นๆ ในทำนองเดียวกัน ผลการวิเคราะห์คุณภาพน้ำ สามารถสรุปได้ดังนี้

➤ สระว่ายน้ำ ส่วนลึก

จากผลการวิเคราะห์ พบว่า ปริมาณแบคทีเรียกลุ่มโคลิฟอร์มทั้งหมด (Total Coliform Bacteria) ปริมาณแบคทีเรียกลุ่มฟีคัลโคลิฟอร์ม (Fecal Coliform Bacteria) มีค่าอยู่ในเกณฑ์มาตรฐานกำหนด

➤ สระว่ายน้ำ ส่วนตื้น

จากผลการวิเคราะห์ พบว่า ปริมาณแบคทีเรียกลุ่มโคลิฟอร์มทั้งหมด (Total Coliform Bacteria) ปริมาณแบคทีเรียกลุ่มฟีคัลโคลิฟอร์ม (Fecal Coliform Bacteria) มีค่าอยู่ในเกณฑ์มาตรฐานกำหนด



4.7 เปรียบเทียบผลการตรวจวัดคุณภาพน้ำทิ้งที่ผ่านมา

4.7.1 ผลการตรวจวิเคราะห์คุณภาพน้ำทิ้ง (Waste Water Quality)

ผลการตรวจวิเคราะห์คุณภาพน้ำทิ้ง (Waste Water Quality) ของโครงการ M THOGLOR 10 (ระยะดำเนินการ) ของนิติบุคคลอาคารชุด เอ็ม ทองหล่อ 10 ระหว่างเดือนมกราคม พ.ศ. 2567 - ธันวาคม พ.ศ. 2568 จะดำเนินการตรวจวัดคุณภาพน้ำ 2 จุด ได้แก่

- 1) น้ำทิ้งก่อนเข้าระบบบำบัดน้ำเสีย
- 2) น้ำทิ้งหลังผ่านการบำบัดแล้ว

โดยดำเนินการตรวจวัดเดือนละ 1 ครั้ง ทำการตรวจวัดคุณภาพน้ำทิ้งในดัชนีต่างๆ ดังนี้ คือ pH, Biochemical Oxygen Demand, Suspended Solids, Sulfide, Total Kjeldahl Nitrogen, Total Dissolved Solids, Fat, Oil and Grease และ Settleable Solids เทียบผลการตรวจวัดตามประกาศกระทรวงทรัพยากรธรรมชาติและสิ่งแวดล้อม พ.ศ. 2567 กำหนดมาตรฐานควบคุมการระบายน้ำทิ้ง จากอาคารบางประเภทและบางขนาด (ประเภท ข) ผลการตรวจวัดแสดงดัง ตารางที่ 4.7-1 ถึงตารางที่ 4.7-2 และรูปที่ 4.7-1 ถึงรูปที่ 4.7-8



ตารางที่ 4.7-1 ผลการตรวจวัดคุณภาพน้ำทั้งจุดที่ 1 น้ำทั้งก่อนเข้าระบบบำบัดน้ำเสีย ระหว่างมกราคม พ.ศ. 2567 - ธันวาคม พ.ศ. 2568 ที่ผ่านมา

พารามิเตอร์	หน่วย	ผลการตรวจวัด						มาตรฐาน
		จุดที่ 1 น้ำทั้งก่อนเข้าระบบบำบัดน้ำเสีย						
		มกราคม 2567	กุมภาพันธ์ 2567	มีนาคม 2567	เมษายน 2567	พฤษภาคม 2567	มิถุนายน 2567	
pH	-	7.2	7.5	7.3	7.5	6.1	7.7	-
Total Suspended Solids	mg/L	42.6	26.2	25.1	27.6	30.0	26.6	-
Total Dissolved Solids	mg/L	259	238	404	377	400	390	-
Biochemical Oxygen Demand	mg/L	94.5	113	96.9	81.6	60.5	150	-
Oil and Grease	mg/L	5.0	5.0	5.0	5.0	2.0	15	-
Sulfide	mg/L	2.21	1.01	1.80	1.71	0.60	2.20	-
Settleable Solids	mL/L	0.2	0.2	0.1	0.1	0.1	10	-
Total Kjeldahl Nitrogen	mg/L	59.16	50	58.50	63.53	2.5	64.47	-



ตารางที่ 4.7-1 (ต่อ) ผลการตรวจวัดคุณภาพน้ำทั้งจุดที่ 1 น้ำทั้งก่อนเข้าระบบบำบัดน้ำเสีย ระหว่างมกราคม พ.ศ. 2567 - ธันวาคม พ.ศ. 2568 ที่ผ่านมา

พารามิเตอร์	หน่วย	ผลการตรวจวัด						มาตรฐาน
		จุดที่ 1 น้ำทั้งก่อนเข้าระบบบำบัดน้ำเสีย						
		กรกฎาคม 2567	สิงหาคม 2567	กันยายน 2567	ตุลาคม 2567	พฤศจิกายน 2567	ธันวาคม 2567	
pH	-	7.4	7.4	7.5	7.2	7.4	7.2	-
Total Suspended Solids	mg/L	20.4	10.1	11.4	23.1	25.2	21.2	-
Total Dissolved Solids	mg/L	398	340	343	320	280.4	320	-
Biochemical Oxygen Demand	mg/L	94.0	87.6	76.0	98.2	35.3	134	-
Oil and Grease	mg/L	4.0	5.1	4.4	4.1	5.7	< 2.0	-
Sulfide	mg/L	0.70	1.11	1.31	1.21	1.24	1.85	-
Settleable Solids	mL/L	< 0.1	< 0.1	< 0.1	0.3	< 0.1	< 0.1	-
Total Kjeldahl Nitrogen	mg/L	56.54	66.66	57.09	62.00	64.93	68.75	-



ตารางที่ 4.7-1 (ต่อ) ผลการตรวจวัดคุณภาพน้ำทั้งจุดที่ 1 น้ำทั้งก่อนเข้าระบบบำบัดน้ำเสีย ระหว่างมกราคม พ.ศ. 2567 - ธันวาคม พ.ศ. 2568 ที่ผ่านมา

พารามิเตอร์	หน่วย	ผลการตรวจวัด						มาตรฐาน
		จุดที่ 1 น้ำทั้งก่อนเข้าระบบบำบัดน้ำเสีย						
		มกราคม 2568	กุมภาพันธ์ 2568	มีนาคม 2568	เมษายน 2568	พฤษภาคม 2568	มิถุนายน 2568	
pH	-	7.2	6.6	7.4	7.3	7.3	7.4	-
Total Suspended Solids	mg/L	117	14.3	53.2	28.1	17.5	31.7	-
Total Dissolved Solids	mg/L	548	360	452	457	486	295	-
Biochemical Oxygen Demand	mg/L	124	35.2	54.0	18.7	35.5	29.5	-
Oil and Grease	mg/L	2.2	< 2.0	< 2.0	2.2	< 2.0	< 2.0	-
Sulfide	mg/L	0.82	< 0.60	0.92	0.70	1.21	0.80	-
Settleable Solids	mL/L	0.4	< 0.1	0.1	< 0.1	< 0.1	< 0.1	-
Total Kjeldahl Nitrogen	mg/L	99.26	51	53	60	58	56	-



ตารางที่ 4.7-1 (ต่อ) ผลการตรวจวัดคุณภาพน้ำทั้งจุดที่ 1 น้ำทั้งก่อนเข้าระบบบำบัดน้ำเสีย ระหว่างมกราคม พ.ศ. 2567 - ธันวาคม พ.ศ. 2568 ที่ผ่านมา

พารามิเตอร์	หน่วย	ผลการตรวจวัด						มาตรฐาน
		จุดที่ 1 น้ำทั้งก่อนเข้าระบบบำบัดน้ำเสีย						
		กรกฎาคม 2568	สิงหาคม 2568	กันยายน 2568	ตุลาคม 2568	พฤศจิกายน 2568	ธันวาคม 2568	
pH	-	7.3	7.5	7.5	7.3	7.3	7.6	-
Total Suspended Solids	mg/L	47.4	41.1	30.8	57.3	30.8	22.0	-
Total Dissolved Solids	mg/L	353	386	348	650	383	385	-
Biochemical Oxygen Demand	mg/L	67.8	53.0	57.8	88.6	120	91.2	-
Oil and Grease	mg/L	2.3	< 2.0	2.1	2.7	2.4	< 2.0	-
Sulfide	mg/L	1.07	1.34	1.33	1.11	1.12	0.70	-
Settleable Solids	mL/L	1.5	0.1	< 0.1	0.1	0.1	0.2	-
Total Kjeldahl Nitrogen	mg/L	44	50	51	58	74	49	-



ตารางที่ 4.7-2 ผลการตรวจวัดคุณภาพน้ำทั้งจุดที่ 2 น้ำทิ้งหลังผ่านการบำบัดแล้ว ระหว่างมกราคม พ.ศ. 2567 - ธันวาคม พ.ศ. 2568 ที่ผ่านมา

พารามิเตอร์	หน่วย	ผลการตรวจวัด						มาตรฐาน
		จุดที่ 2 น้ำทิ้งหลังผ่านการบำบัดแล้ว						
		มกราคม 2567	กุมภาพันธ์ 2567	มีนาคม 2567	เมษายน 2567	พฤษภาคม 2567	มิถุนายน 2567	
pH	-	7.1	7.6	7.0	7.8	7.0	7.6	5.5-9.0
Total Suspended Solids	mg/L	5.0	5.0	15.7	5.0	33.9	42.0	≤ 40
Total Dissolved Solids	mg/L	226	234	366	282	198	390	≤ 500
Biochemical Oxygen Demand	mg/L	2.0	12.9	31	2.6	17.3	49	≤ 30
Oil and Grease	mg/L	5.0	5.0	5.0	5.0	2.0	3.5	≤ 20
Sulfide	mg/L	0.60	0.60	0.60	0.60	0.60	0.9	≤ 1.0
Settleable Solids	mL/L	0.1	0.1	0.1	0.1	0.1	0.5	≤ 5.0
Total Kjeldahl Nitrogen	mg/L	11.23	3.6	4.02	4.01	0.28	12.56	≤ 35

มาตรฐาน : ประกาศกระทรวงทรัพยากรธรรมชาติและสิ่งแวดล้อม เรื่อง กำหนดมาตรฐานควบคุมการระบายน้ำทิ้งจากอาคารบางประเภทและบางขนาด, อาคารประเภท ข



ตารางที่ 4.7-2 (ต่อ) ผลการตรวจวัดคุณภาพน้ำที่จุดที่ 2 น้ำทิ้งหลังผ่านการบำบัดแล้ว ระหว่างมกราคม พ.ศ. 2567 - ธันวาคม พ.ศ. 2568 ที่ผ่านมา

พารามิเตอร์	หน่วย	ผลการตรวจวัด						มาตรฐาน
		จุดที่ 2 น้ำทิ้งหลังผ่านการบำบัดแล้ว						
		กรกฎาคม 2567	สิงหาคม 2567	กันยายน 2567	ตุลาคม 2567	พฤศจิกายน 2567	ธันวาคม 2567	
pH	-	7.6	7.4	7.8	7.1	7.6	7.7	5.5-9.0
Total Suspended Solids	mg/L	15.7	5.0	< 5.0	< 5.0	8.0	< 5.0	≤ 40
Total Dissolved Solids	mg/L	136	624	241	308	285	277	≤ 500
Biochemical Oxygen Demand	mg/L	4.7	< 2.0	< 2.0	3.3	3.6	< 2.0	≤ 30
Oil and Grease	mg/L	< 2.0	< 2.0	< 2.0	< 2.0	< 2.0	< 2.0	≤ 20
Sulfide	mg/L	< 0.60	< 0.60	< 0.60	< 0.60	< 0.60	< 0.60	≤ 1.0
Settleable Solids	mL/L	0.2	0.1	< 0.1	< 0.1	< 0.1	< 0.1	-
Total Kjeldahl Nitrogen	mg/L	1.63	5.64	1.03	< 1.00	6.48	2.61	≤ 35

มาตรฐาน : ประกาศกระทรวงทรัพยากรธรรมชาติและสิ่งแวดล้อม เรื่อง กำหนดมาตรฐานควบคุมการระบายน้ำทิ้งจากอาคารบางประเภทและบางขนาด, อาคารประเภท ข



ตารางที่ 4.7-2 (ต่อ) ผลการตรวจวัดคุณภาพน้ำทั้งจุดที่ 2 น้ำทิ้งหลังผ่านการบำบัดแล้ว ระหว่างมกราคม พ.ศ. 2567 - ธันวาคม พ.ศ. 2568 ที่ผ่านมา

พารามิเตอร์	หน่วย	ผลการตรวจวัด						มาตรฐาน
		จุดที่ 2 น้ำทิ้งหลังผ่านการบำบัดแล้ว						
		มกราคม 2568	กุมภาพันธ์ 2568	มีนาคม 2568	เมษายน 2568	พฤษภาคม 2568	มิถุนายน 2568	
pH	-	7.4	7.3	6.9	7.0	7.3	7.3	5.5-9.0
Total Suspended Solids	mg/L	6.3	12.7	30.9	11.8	30.9	5.4	≤ 40
Total Dissolved Solids	mg/L	332	358	488	398	437	236	≤ 500
Biochemical Oxygen Demand	mg/L	6.4	18.6	7.4	2.4	7.4	3.1	≤ 30
Oil and Grease	mg/L	< 2.0	< 2.0	< 2.0	< 2.0	< 2.0	< 2.0	≤ 20
Sulfide	mg/L	< 0.60	< 0.60	< 0.60	< 0.60	< 0.60	< 0.60	≤ 1.0
Settleable Solids	mL/L	< 0.1	< 0.1	0.7	< 0.1	0.5	< 0.1	-
Total Kjeldahl Nitrogen	mg/L	11.55	2.8	< 0.28	2.8	33	< 0.28	≤ 35

มาตรฐาน : ประกาศกระทรวงทรัพยากรธรรมชาติและสิ่งแวดล้อม เรื่อง กำหนดมาตรฐานควบคุมการระบายน้ำทิ้งจากอาคารบางประเภทและบางขนาด, อาคารประเภท ข

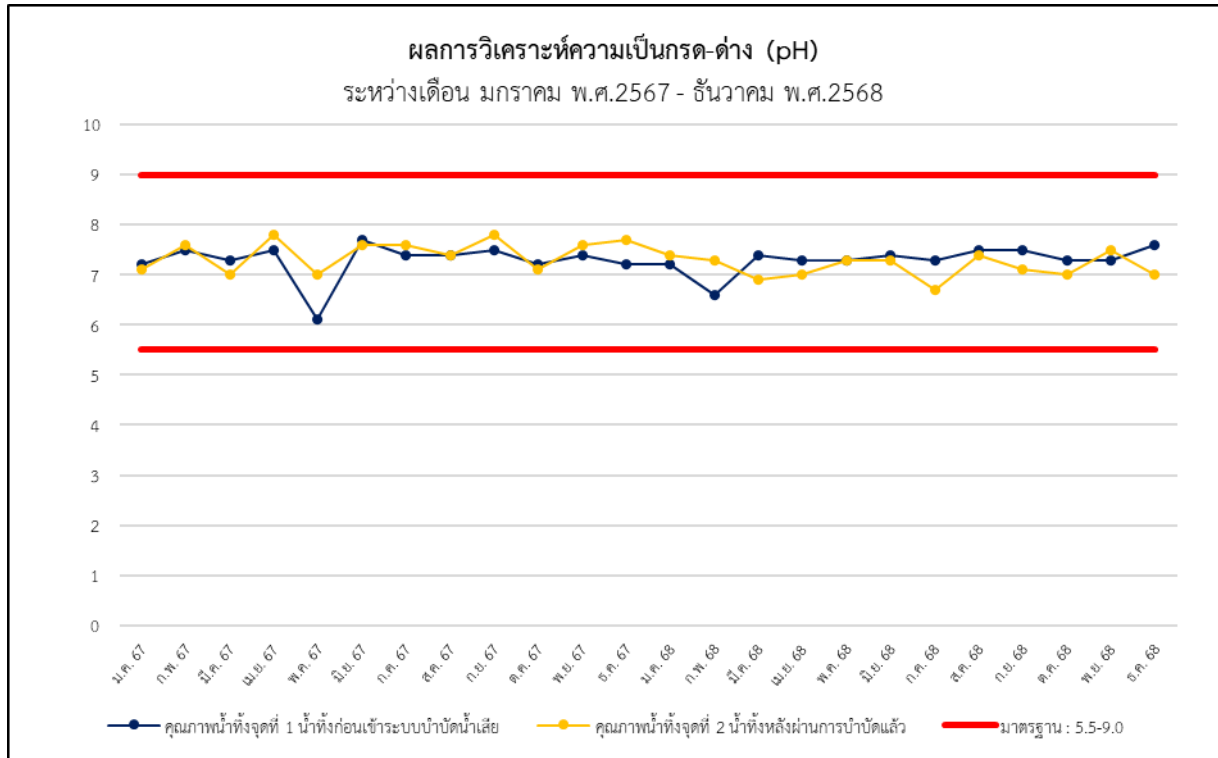


ตารางที่ 4.7-2 (ต่อ) ผลการตรวจวัดคุณภาพน้ำที่จุดที่ 2 น้ำทิ้งหลังผ่านการบำบัดแล้ว ระหว่างมกราคม พ.ศ. 2567 - ธันวาคม พ.ศ. 2568 ที่ผ่านมา

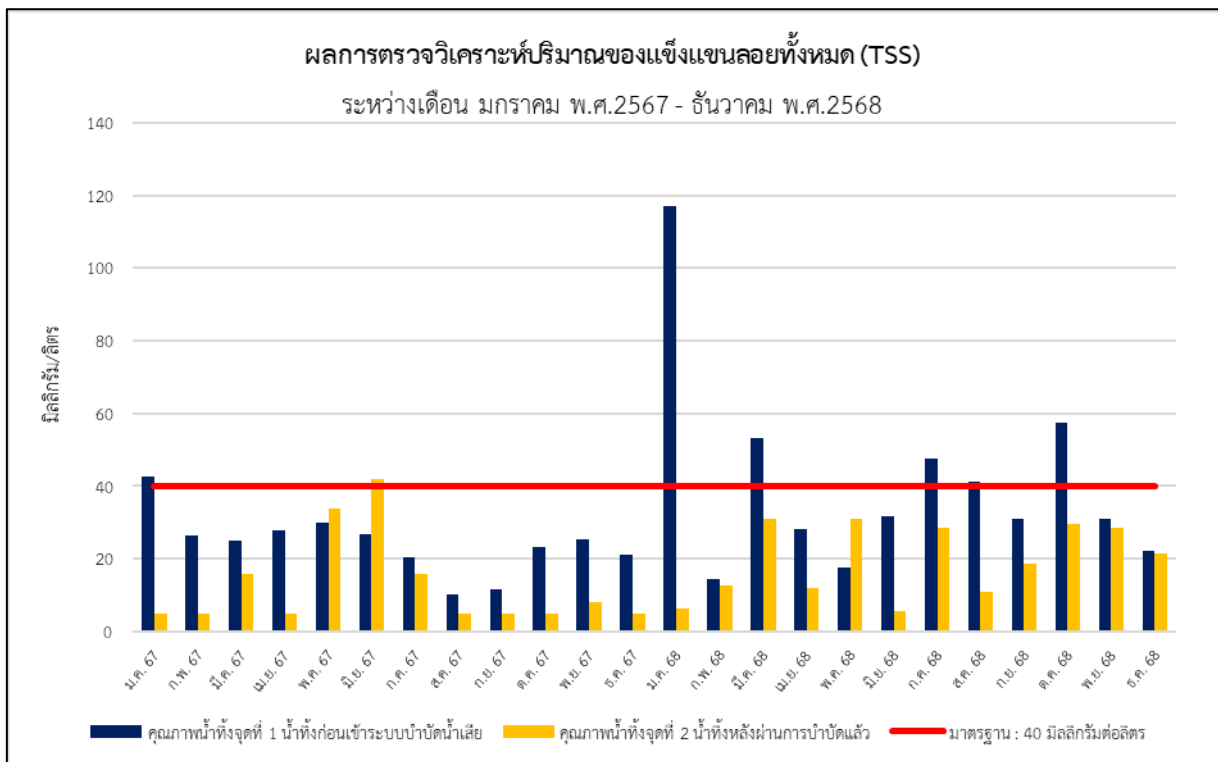
พารามิเตอร์	หน่วย	ผลการตรวจวัด						มาตรฐาน
		จุดที่ 2 น้ำทิ้งหลังผ่านการบำบัดแล้ว						
		กรกฎาคม 2568	สิงหาคม 2568	กันยายน 2568	ตุลาคม 2568	พฤศจิกายน 2568	ธันวาคม 2568	
pH	-	6.7	7.4	7.1	7.0	7.5	7.0	5.5-9.0
Total Suspended Solids	mg/L	28.4	10.7	18.7	29.6	28.5	21.3	≤ 40
Total Dissolved Solids	mg/L	382	292	398	627	229	380	≤ 500
Biochemical Oxygen Demand	mg/L	13.3	7.6	17.0	27.0	13.2	22.6	≤ 30
Oil and Grease	mg/L	< 2.0	< 2.0	< 2.0	2.2	< 2.0	2.7	≤ 20
Sulfide	mg/L	< 0.60	< 0.60	< 0.60	< 0.60	< 0.60	< 0.60	≤ 1.0
Settleable Solids	mL/L	0.9	< 0.1	< 0.1	0.3	0.2	1.4	-
Total Kjeldahl Nitrogen	mg/L	7.6	< 0.28	16	4.5	7.6	8.7	≤ 35

มาตรฐาน : ประกาศกระทรวงทรัพยากรธรรมชาติและสิ่งแวดล้อม เรื่อง กำหนดมาตรฐานควบคุมการระบายน้ำทิ้งจากอาคารบางประเภทและบางขนาด, อาคารประเภท ข



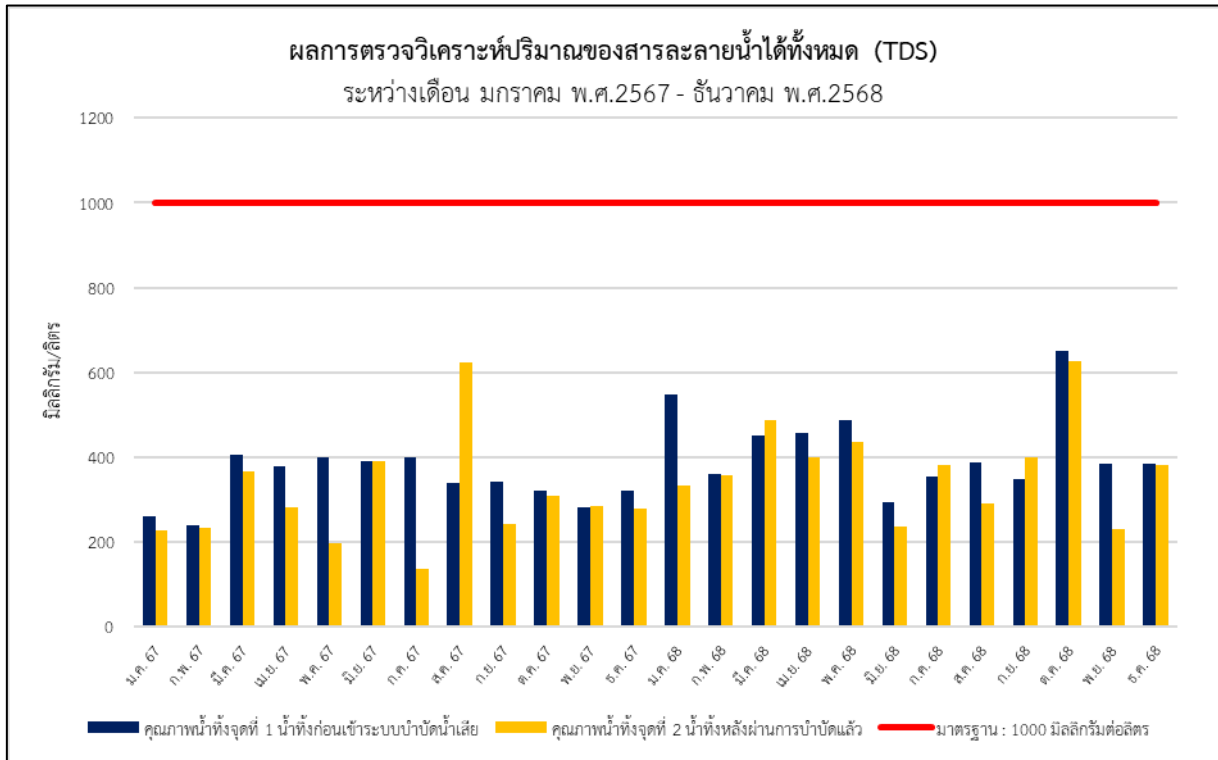


รูปที่ 4.7-1 กราฟเปรียบเทียบผลการตรวจวัดค่าความเป็นกรด-ด่าง (pH)

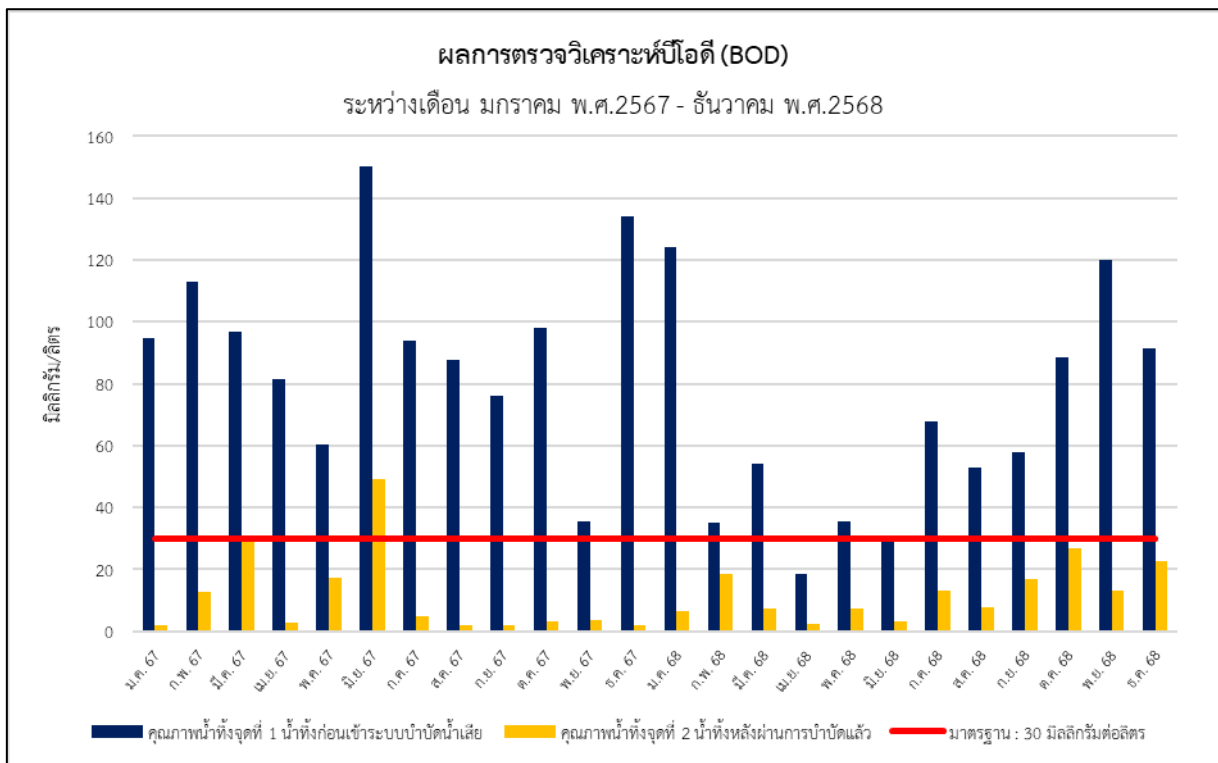


รูปที่ 4.7-2 กราฟเปรียบเทียบผลการตรวจวัดปริมาณตะกอนแขวนลอย (Suspended Solids)



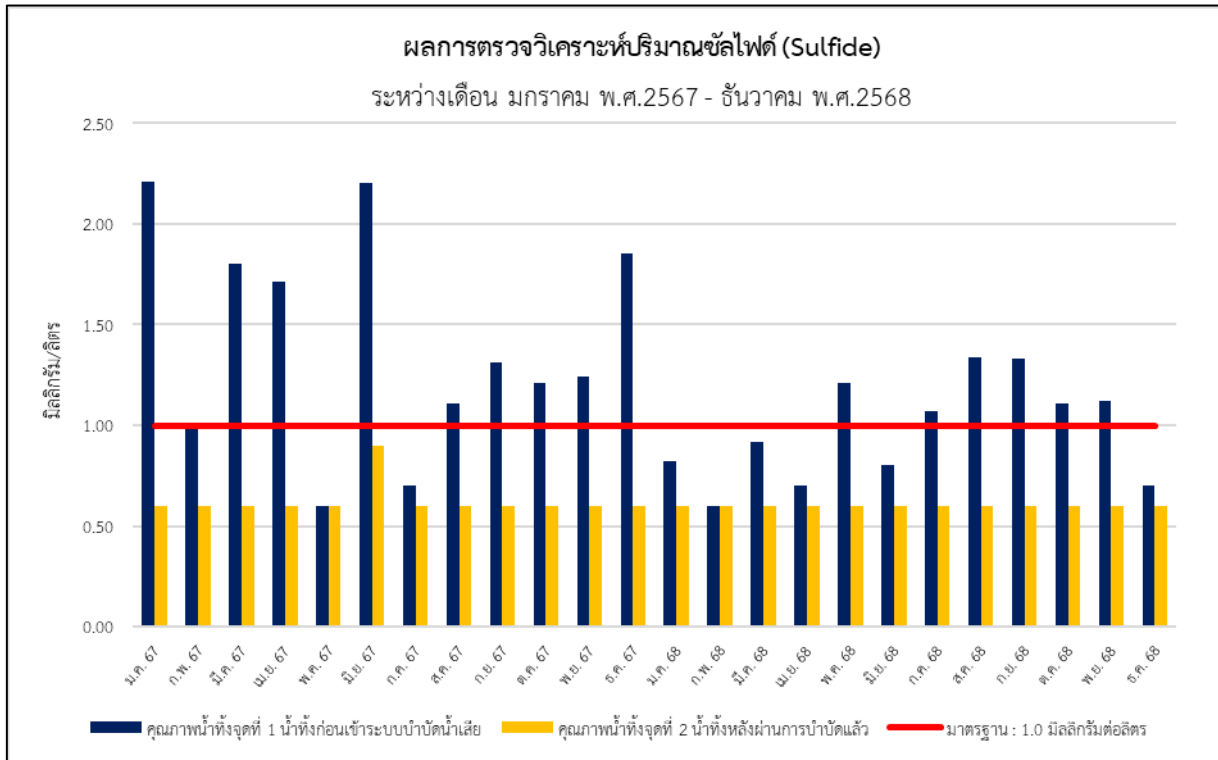


รูปที่ 4.7-3 กราฟเปรียบเทียบผลการตรวจวัดปริมาณของแข็งที่ละลายน้ำ (Total Dissolve Solids)

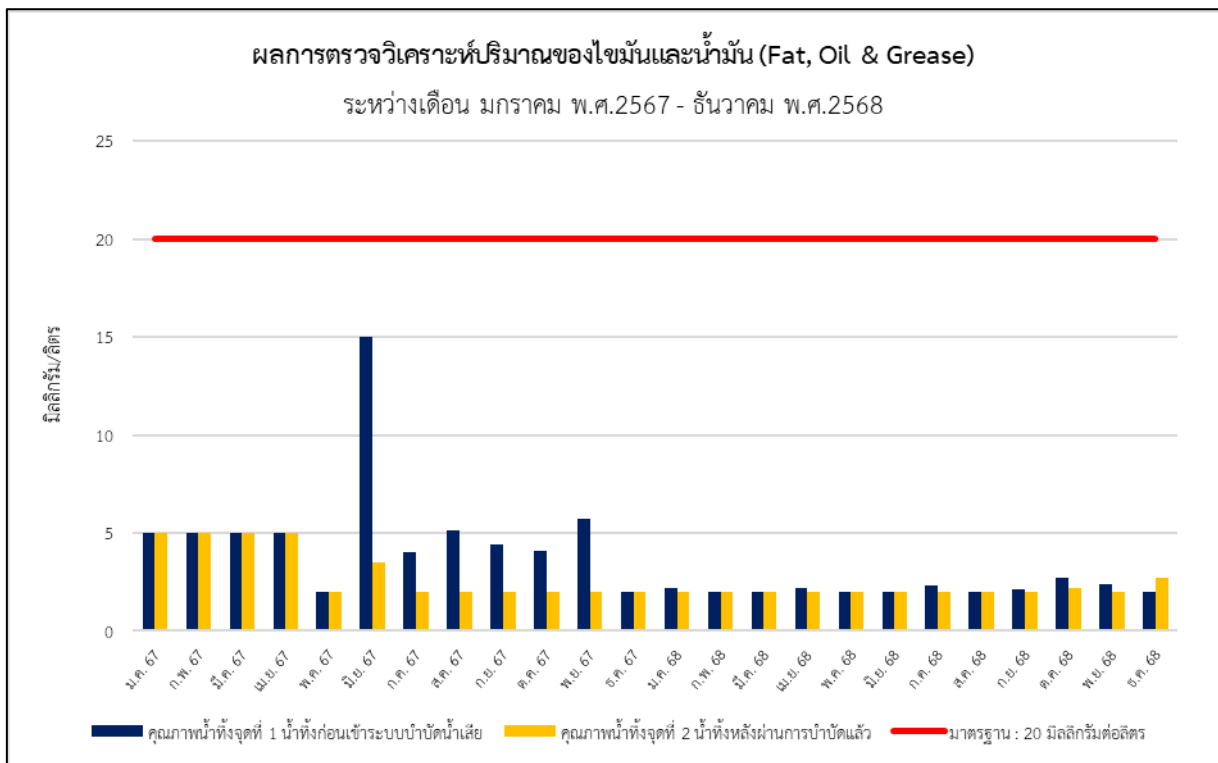


รูปที่ 4.7-4 กราฟเปรียบเทียบผลการตรวจวัดปริมาณออกซิเจนที่แบคทีเรียใช้ในการย่อยสลายสารอินทรีย์ (Biochemical Oxygen Demand)



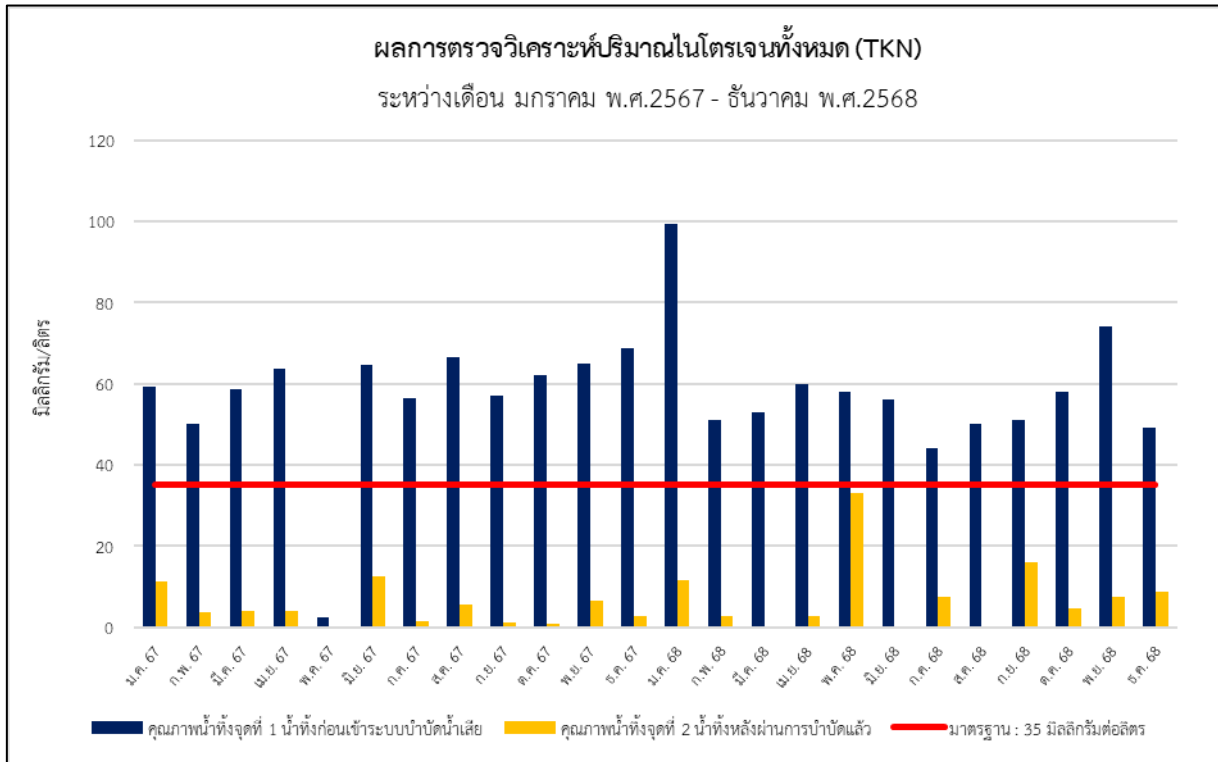


รูปที่ 4.7-5 กราฟเปรียบเทียบผลการตรวจวัดปริมาณซัลไฟด์ (Sulfide)

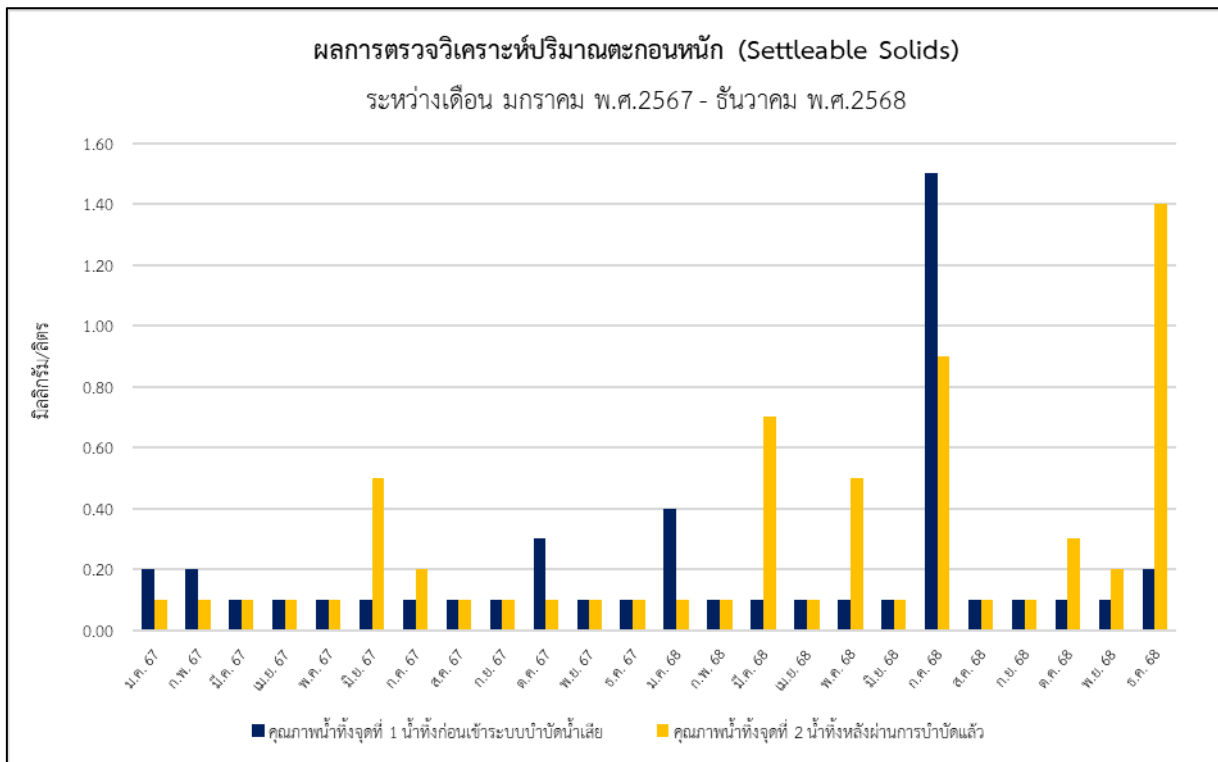


รูปที่ 4.7-6 กราฟเปรียบเทียบผลการตรวจวัดปริมาณน้ำมันและไขมัน (Oil & Grease)





รูปที่ 4.7-7 กราฟเปรียบเทียบผลการตรวจวัดปริมาณทีเคเอ็น (Total Kjeldahl Nitrogen)



รูปที่ 4.7-8 กราฟเปรียบเทียบผลการตรวจวัดปริมาณตะกอนหนัก (Settleable Solids)



4.7.2 เปรียบเทียบผลการตรวจวัดคุณภาพน้ำระวายนน้ำที่ผ่านมา

ผลการตรวจวิเคราะห์คุณภาพน้ำระวายนน้ำ ของโครงการ M THOGLOR 10 (ระยะดำเนินการ) ของนิติบุคคลอาคารชุด เอ็ม ทองหล่อ 10 ระหว่างเดือนมกราคม พ.ศ. 2567 - ธันวาคม พ.ศ. 2568 จะดำเนินการตรวจวัดจำนวน 1 สระ 2 จุดตรวจวัด ได้แก่ ส่วนต้น และ ส่วนลึกโดยดำเนินการตรวจวัดเดือนละ 1 ครั้ง ทำการตรวจวัดคุณภาพน้ำทั้งในดัชนีต่างๆ ดังนี้ คือ ปริมาณโคลิฟอร์มทั้งหมด (Total Coliform Bacteria) ปริมาณฟีคอลโคลิฟอร์ม (Fecal Coliform Bacteria) พบว่า มีค่าอยู่ในเกณฑ์มาตรฐานคำแนะนำของคณะกรรมการสาธารณสุข ฉบับที่ 1/2550 เรื่อง การควบคุมการประกอบกิจการระวายนน้ำ หรือกิจการอื่นๆ ในทำนองเดียวกัน ผลการตรวจวัดแสดงดัง ตารางที่ 4.7-3 ถึงตารางที่ 4.7-4



ตารางที่ 4.7-3 ผลการตรวจวัดคุณภาพน้ำสระว่ายน้ำสระว่ายน้ำส่วนลึก ระหว่างมกราคม พ.ศ. 2567 - ธันวาคม พ.ศ. 2568 ที่ผ่านมา

พารามิเตอร์	หน่วย	ผลการตรวจวัด						มาตรฐาน
		สระว่ายน้ำส่วนลึก						
		มกราคม 2567	กุมภาพันธ์ 2567	มีนาคม 2567	เมษายน 2567	พฤษภาคม 2567	มิถุนายน 2567	
Total Coliform Bacteria	MPN/100 mL	< 1.8	< 1.8	< 1.8	< 1.8	< 1.8	< 1.8	< 10
Fecal Coliform Bacteria	MPN/100 mL	Not Detected	Not Detected	Not Detected	Not Detected	Not Detected	Not Detected	ไม่พบ

มาตรฐาน : คำแนะนำของคณะกรรมการสาธารณสุข ฉบับที่ 1/2550 เรื่อง การควบคุมการประกอบกิจการสระว่ายน้ำ หรือกิจการอื่น ๆ ในทำนองเดียวกัน

ตารางที่ 4.7-3 (ต่อ) ผลการตรวจวัดคุณภาพน้ำสระว่ายน้ำสระว่ายน้ำส่วนลึก ระหว่างมกราคม พ.ศ. 2567 - ธันวาคม พ.ศ. 2568 ที่ผ่านมา

พารามิเตอร์	หน่วย	ผลการตรวจวัด						มาตรฐาน
		สระว่ายน้ำส่วนลึก						
		กรกฎาคม 2567	สิงหาคม 2567	กันยายน 2567	ตุลาคม 2567	พฤศจิกายน 2567	ธันวาคม 2567	
Total Coliform Bacteria	MPN/100 mL	< 1.8	< 1.8	< 1.8	< 1.8	< 1.8	< 1.8	< 10
Fecal Coliform Bacteria	MPN/100 mL	Not Detected	Not Detected	Not Detected	Not Detected	Not Detected	Not Detected	ไม่พบ

มาตรฐาน : คำแนะนำของคณะกรรมการสาธารณสุข ฉบับที่ 1/2550 เรื่อง การควบคุมการประกอบกิจการสระว่ายน้ำ หรือกิจการอื่น ๆ ในทำนองเดียวกัน



ตารางที่ 4.7-3 (ต่อ) ผลการตรวจวัดคุณภาพน้ำสระว่ายน้ำสระว่ายน้ำส่วนลึก ระหว่างมกราคม พ.ศ. 2567 - ธันวาคม พ.ศ. 2568 ที่ผ่านมา

พารามิเตอร์	หน่วย	ผลการตรวจวัด						มาตรฐาน
		สระว่ายน้ำส่วนลึก						
		มกราคม 2568	กุมภาพันธ์ 2568	มีนาคม 2568	เมษายน 2568	พฤษภาคม 2568	มิถุนายน 2568	
Total Coliform Bacteria	MPN/100 mL	< 1.8	< 1.8	< 1.8	< 1.8	< 1.8	< 1.8	< 10
Fecal Coliform Bacteria	MPN/100 mL	Not Detected	Not Detected	Not Detected	Not Detected	Not Detected	Not Detected	ไม่พบ

มาตรฐาน : คำแนะนำของคณะกรรมการสาธารณสุข ฉบับที่ 1/2550 เรื่อง การควบคุมการประกอบกิจการสระว่ายน้ำ หรือกิจการอื่น ๆ ในทำนองเดียวกัน

ตารางที่ 4.7-3 (ต่อ) ผลการตรวจวัดคุณภาพน้ำสระว่ายน้ำสระว่ายน้ำส่วนลึก ระหว่างมกราคม พ.ศ. 2567 - ธันวาคม พ.ศ. 2568 ที่ผ่านมา

พารามิเตอร์	หน่วย	ผลการตรวจวัด						มาตรฐาน
		สระว่ายน้ำส่วนลึก						
		กรกฎาคม 2568	สิงหาคม 2568	กันยายน 2568	ตุลาคม 2568	พฤศจิกายน 2568	ธันวาคม 2568	
Total Coliform Bacteria	MPN/100 mL	< 1.8	< 1.8	< 1.8	< 1.8	< 1.8	< 1.8	< 10
Fecal Coliform Bacteria	MPN/100 mL	Not Detected	Not Detected	Not Detected	Not Detected	Not Detected	Not Detected	ไม่พบ

มาตรฐาน : คำแนะนำของคณะกรรมการสาธารณสุข ฉบับที่ 1/2550 เรื่อง การควบคุมการประกอบกิจการสระว่ายน้ำ หรือกิจการอื่น ๆ ในทำนองเดียวกัน



ตารางที่ 4.7-4 ผลการตรวจวัดคุณภาพน้ำสระว่ายน้ำสระว่ายน้ำส่วนต้น ระหว่างมกราคม พ.ศ. 2567 - ธันวาคม พ.ศ. 2568 ที่ผ่านมา

พารามิเตอร์	หน่วย	ผลการตรวจวัด						มาตรฐาน
		สระว่ายน้ำส่วนต้น						
		มกราคม 2567	กุมภาพันธ์ 2567	มีนาคม 2567	เมษายน 2567	พฤษภาคม 2567	มิถุนายน 2567	
Total Coliform Bacteria	MPN/100 mL	< 1.8	< 1.8	< 1.8	< 1.8	< 1.8	< 1.8	< 10
Fecal Coliform Bacteria	MPN/100 mL	Not Detected	Not Detected	Not Detected	Not Detected	Not Detected	Not Detected	ไม่พบ

มาตรฐาน : คำแนะนำของคณะกรรมการสาธารณสุข ฉบับที่ 1/2550 เรื่อง การควบคุมการประกอบกิจการสระว่ายน้ำ หรือกิจการอื่น ๆ ในทำนองเดียวกัน

ตารางที่ 4.7-4 (ต่อ) ผลการตรวจวัดคุณภาพน้ำสระว่ายน้ำสระว่ายน้ำส่วนต้น ระหว่างมกราคม พ.ศ. 2567 - ธันวาคม พ.ศ. 2568 ที่ผ่านมา

พารามิเตอร์	หน่วย	ผลการตรวจวัด						มาตรฐาน
		สระว่ายน้ำส่วนต้น						
		กรกฎาคม 2567	สิงหาคม 2567	กันยายน 2567	ตุลาคม 2567	พฤศจิกายน 2567	ธันวาคม 2567	
Total Coliform Bacteria	MPN/100 mL	< 1.8	< 1.8	< 1.8	< 1.8	< 1.8	< 1.8	< 10
Fecal Coliform Bacteria	MPN/100 mL	Not Detected	Not Detected	Not Detected	Not Detected	Not Detected	Not Detected	ไม่พบ

มาตรฐาน : คำแนะนำของคณะกรรมการสาธารณสุข ฉบับที่ 1/2550 เรื่อง การควบคุมการประกอบกิจการสระว่ายน้ำ หรือกิจการอื่น ๆ ในทำนองเดียวกัน



ตารางที่ 4.7-4 (ต่อ) ผลการตรวจวัดคุณภาพน้ำประเว้าน้ำประเว้าน้ำส่วนต้น ระหว่างมกราคม พ.ศ. 2567 - ธันวาคม พ.ศ. 2568 ที่ผ่านมา

พารามิเตอร์	หน่วย	ผลการตรวจวัด						มาตรฐาน
		สระว่ายน้ำส่วนต้น						
		มกราคม 2568	กุมภาพันธ์ 2568	มีนาคม 2568	เมษายน 2568	พฤษภาคม 2568	มิถุนายน 2568	
Total Coliform Bacteria	MPN/100 mL	< 1.8	< 1.8	< 1.8	< 1.8	< 1.8	< 1.8	< 10
Fecal Coliform Bacteria	MPN/100 mL	Not Detected	Not Detected	Not Detected	Not Detected	Not Detected	Not Detected	ไม่พบ

มาตรฐาน : คำแนะนำของคณะกรรมการสาธารณสุข ฉบับที่ 1/2550 เรื่อง การควบคุมการประกอบกิจการประเว้าน้ำ หรือกิจการอื่น ๆ ในทำนองเดียวกัน

ตารางที่ 4.7-4 (ต่อ) ผลการตรวจวัดคุณภาพน้ำประเว้าน้ำประเว้าน้ำส่วนต้น ระหว่างมกราคม พ.ศ. 2567 - ธันวาคม พ.ศ. 2568 ที่ผ่านมา

พารามิเตอร์	หน่วย	ผลการตรวจวัด						มาตรฐาน
		ระวายน้ําสวนตื้น						
		กรกฎาคม 2568	สิงหาคม 2568	กันยายน 2568	ตุลาคม 2568	พฤศจิกายน 2568	ธันวาคม 2568	
Total Coliform Bacteria	MPN/100 mL	< 1.8	< 1.8	< 1.8	< 1.8	< 1.8	< 1.8	< 10
Fecal Coliform Bacteria	MPN/100 mL	Not Detected	Not Detected	Not Detected	Not Detected	Not Detected	Not Detected	ไม่พบ

มาตรฐาน : คำแนะนำของคณะกรรมการสาธารณสุข ฉบับที่ 1/2550 เรื่อง การควบคุมการประกอบกิจการประเว้าน้ำ หรือกิจการอื่น ๆ ในทำนองเดียวกัน



